



# MEMORIA ANUAL

**2021**



**EL TROVADOR 4285, PISO 11, LAS CONDES, SANTIAGO – CHILE  
FONO: (562) 2429-4900**

## INDICE

### **Identificación de la Entidad**

#### **Descripción del Ámbito de Negocios**

- Información Histórica de la Sociedad
- Objeto Social de la Sociedad
- Sector Industrial
- Actividades y Negocios
- Propiedades e Instalaciones
- Factores de Riesgo
- Planes de Inversión

#### **Propiedad y Acciones**

- Situación de Control
- Identificación de Accionistas Mayoritarios
- Identificación de Principales Accionistas
- Número de Accionistas
- Cambios Importantes en la Propiedad

#### **Acciones, Características y Derechos**

- Descripción de Serie de Acciones
- Política de Dividendos
- Información Estadística
- Responsabilidad Social y Desarrollo Sostenible

#### **Administración y Personal**

- Administración y Personal
- Directorio y Administración
- Informe Anual de Gestión del Comité de Directores
- Asesorías Contratadas por Comité de Directores
- Ejecutivos Principales
- Planes de Compensación o Beneficios Especiales

#### **Información sobre Subsidiarias y Asociadas e Inversiones en otras Sociedades**

- Sociedad de Inversiones Pampa Calichera S.A.
- Sociedad de Inversiones Oro Blanco S.A.
- Potasios de Chile S.A.
- Norte Grande S.A.

#### **Información sobre Hechos Relevantes o Esenciales**

- Hechos Relevantes o Esenciales

#### **Síntesis de Comentarios y Proposiciones de Accionistas y Comité de Directores**

- Síntesis de Comentarios y Proposiciones

## I N D I C E

### **Información Financiera**

Informes Auditores Externos

Estados Financieros Consolidados

Análisis Razonados

Estados Financieros Resumidos Subsidiarias y Asociadas

### **Declaración de Responsabilidad**

## Identificación de la Entidad

### Identificación de la Entidad

Razón Social:	Nitratos de Chile S.A.
Domicilio:	El Trovador 4285, piso 11. Las Condes, Santiago
RUT:	76.184.068-1
Tipo de Sociedad:	Sociedad Anónima Abierta
Inscripción Registro de Valores:	N°1106 de fecha 10 de mayo de 2013
Teléfono:	(562)2429-4900

### Constitución Legal

Nitratos de Chile S.A. (en adelante la "Sociedad") fue constituida por escritura pública de fecha 23 de noviembre de 2011, en la Notaría de Santiago de Don Patricio Raby Benavente, e inscrita en el Registro de Comercio de Santiago con fecha 14 de diciembre de 2011, a Fjs. 74.682 N°54.699. Su extracto fue publicado en el Diario Oficial No. 40.137 el 17 de diciembre de 2011.

### Información de Contacto

Domicilio	El Trovador 4285, piso 11, Las Condes. Santiago – Chile
Teléfono	(562) 2429-4900
E-mail:	<a href="mailto:catalina.silva@nortegran.cl">catalina.silva@nortegran.cl</a>

# DESCRIPCIÓN DEL ÁMBITO DE NEGOCIO







## Información Histórica de la Sociedad

### 2011

El 7 de noviembre de 2011, en Junta Extraordinaria de Accionistas se acordó la división de Sociedad de Inversiones Oro Blanco S.A. en dos sociedades anónimas abiertas, subsistiendo Sociedad de Inversiones Oro Blanco S.A. como continuadora legal en su misma personalidad jurídica, y acordándose la constitución de una nueva sociedad anónima abierta denominada Nitratos de Chile S.A., la cual nació producto de la división, con efecto y vigencia al día 1 de julio de 2011, sobre la base del balance de división e informe pericial al 30 de junio de 2011 y los antecedentes financieros correspondientes.

### 2012

El 19 de enero de 2012 fue presentado el prospecto de solicitud de inscripción en el Registro de Valores de la SVS.

### 2013

El 8 de mayo de 2013, la SVS mediante oficio N°10004, procedió a suscribir la Sociedad y sus acciones en el registro de valores, bajo la inscripción N°1106 de fecha 10 de mayo de 2013.

Con fecha 30 de agosto de 2013, Nitratos de Chile S.A. en el ejercicio de su opción preferente, adquirió 186.041.997 acciones de propia emisión de Potasios de Chile S.A., por lo cual aumentó su propiedad en 1.787.230.967 acciones de serie A y 119.122.476 acciones serie B, que en conjunto representan el 98,62% del total de acciones de la propiedad.

### 2014

El 10 de octubre de 2014, Nitratos de Chile S.A. adquirió en bolsa de valores la totalidad de las 4.613.193 acciones serie A y 709.859 acciones serie B de propia emisión de su filial Potasios de Chile S.A., que esta sociedad posee a esta fecha, las cuales fueron adquiridas con ocasión del ejercicio de derechos a retiro, y cuyo plazo terminó el día 18 de octubre del año 2013.

### 2018

ICR Chile certificó el modelo de prevención de delitos de la Sociedad, por el período de vigencia desde el 31 de diciembre de 2018 al 1 julio de 2020.

### 2019

El 10 de abril de 2019, Potasios de Chile S.A. suscribió un acuerdo con Sociedad de Inversiones Pampa Calichera S.A., Inversiones Global Mining (Chile) Limitada e Inversiones TLC SpA, filial de Tianqi Lithium Corp., todos ellos accionistas de Sociedad Química y Minera de Chile S.A.



## Información Histórica de la Sociedad (continuación)

### 2020

El 26 de marzo de 2020, Sociedad de Inversiones Pampa Calichera S.A., Inversiones Global Mining (Chile) Ltda. y Potasios de Chile S.A. e Inversiones TLC SpA modificaron el acuerdo de accionistas celebrado el 10 de abril de 2019 para (i) extender el plazo a lo más temprano de (A) la junta anual ordinaria de accionistas de 2021 o (B) notificación por escrito de terminación dada por Grupo Pampa o Tianqi en caso de que un director designado por la parte no notificante deje de desempeñarse como director por cualquier motivo y (ii) acepte respaldar la política de dividendos 2020 de la SQM S.A., según lo propuesto por el Directorio para su aprobación en la junta ordinaria de accionistas de 2020.

### 2020

En Junta Extraordinaria de Accionistas de la Sociedad celebrada el 24 de abril de 2020, se acordó aumentar el capital en la suma de MUS\$42.982, mediante la emisión de 67.034.253.176 acciones de pago serie única, serie sin valor nominal.

El Período de Opción Preferente Legal, concluyó el día 9 de septiembre de 2020, y se suscribieron y pagaron 40.058.210.672 acciones pago de serie única, por un valor total de M\$26.678.768, equivalente a MUS\$34.550.

El Segundo Período, concluyó el día 12 de noviembre de 2020, y de las 9.559.251.417 acciones de pago serie única colocadas y ofrecidas por el Directorio de la Sociedad, se suscribieron y pagaron 5.940.759.215 acciones de pago serie única, por un valor de M\$3.956.546 equivalente a MUS\$5.142.

Después de concluido el Segundo Período el capital pagado de la Sociedad quedó en la suma total de MUS\$48.256, dividido en 150.640.394.078 acciones nominativas de serie única sin valor nominal.

### 2021

Con fecha 8 de abril de 2021, Sociedad de Inversiones Pampa Calichera S.A., Potasios de Chile S.A., Inversiones Global Mining (Chile) Ltda. e Inversiones TLC SpA modificaron el acuerdo de accionistas celebrado el 10 de abril de 2019 para (i) acordar que la política de dividendos para el año 2021 aprobada por el Directorio de SQM S.A. se encuentra en el mejor interés de SQM S.A. y todos sus accionistas: (ii) extender el plazo a lo más temprano de (A) junta anual ordinaria de accionistas de 2022 de SQM S.A. o (B) notificación por escrito de terminación dada por Grupo Pampa o Tianqi en caso de que un director designado por la parte notificante deje de desempeñarse como director por cualquier motivo.

### 2020

ICR Chile certificó el modelo de prevención de delitos de la Sociedad, por el período de vigencia desde 2 de julio de 2020 al 1 julio de 2022.

### 2021

Con fecha 30 de abril de 2021, se cambió la política de dividendos de la Sociedad y se acordó distribuir al menos el 30% de las utilidades del ejercicio 2021 una vez que los estados financieros sean aprobados por la junta de accionistas.



## Información Histórica de la Sociedad (continuación)

### 2021

Con fecha 20 de diciembre de 2021, Sociedad de Inversiones Pampa Calichera S.A., Potasios de Chile S.A., Inversiones Global Mining (Chile) Ltda. e Inversiones TLC SpA modificaron el acuerdo de accionistas celebrado el 10 de abril de 2019 para (i) acordar que la política de dividendos aprobada por el Directorio de SQM S.A. en el mes de noviembre de 2021 se encuentra en el mejor interés de SQM S.A. y todos sus accionistas; (ii) acordar que el acuerdo mantendrá su completa vigencia y eficacia hasta el día en que se celebre la Junta Ordinaria de Accionistas correspondiente al año 2022 de SQM S.A.



## Objeto Social de la Sociedad

Inversión en dinero y/o valores, en bienes muebles incorporales tales como acciones, bonos, debentures, cuotas o planes de ahorro y/o capitalización, en cuotas o derechos en sociedades de personas o de cualquier otra naturaleza y en toda clase de títulos o valores, en toda clase de bienes inmuebles, y la administración de las mismas inversiones y la percepción en los beneficios o ganancias que de las mismas inversiones deriven.

## Sector Industrial

Nitratos de Chile S.A. tiene por actividad principal la inversión directa o indirecta en acciones emitidas por Sociedad Química y Minera de Chile S.A. (en adelante "SQM S.A."). La Sociedad tiene actualmente un 99,02% de Potasios de Chile S.A., sociedad que a su vez tiene una participación de 6,36% en SQM S.A. Potasios de Chile S.A. tiene además un 10,09% de Sociedad de Inversiones Pampa Calichera S.A. la cual posee un 15,75% de forma directa y un 3,08% de forma indirecta de SQM S.A.

SQM S.A. es una compañía líder a nivel global en la producción y comercialización de nutrientes vegetales de especialidad, yodo y derivado, litio y derivados, fertilizantes potásicos y químicos industriales. Sus productos se basan en el desarrollo de recursos naturales de alta calidad que le permiten ser líder en costos apoyado por una red comercial internacional especializada con ventas en aproximadamente 110 países. Su estrategia de desarrollo apunta a mantener y profundizar el liderazgo mundial en cada uno de sus negocios.

## Actividades y Negocios

La Sociedad es una sociedad con el giro de inversiones en el mercado de capitales y en la bolsa, constituyendo esta generación de ingresos el único segmento de negocio que opera la Sociedad. Las inversiones pueden ser de diferentes tipos, tanto en instrumentos financieros como en acciones, siendo en la actualidad su mayor generador de flujo las inversiones que mantiene en SQM S.A.

Al 31 de diciembre de 2021 y 2020, la Sociedad no presenta saldos con proveedores que representen en forma individual a lo menos un 10% de las compras realizadas durante esos años. Por otro lado, la Sociedad no presenta saldos con clientes a dicha fechas, en razón de la naturaleza operacional que mantiene la Sociedad.

## Propiedades e Instalaciones

El desarrollo de las actividades de Nitratos de Chile S.A. se efectúa en las oficinas ubicadas en El Trovador N°4285, piso 11, Las Condes, Santiago, cuyas dependencias son subarrendadas a Norte Grande S.A.

## FACTORES DE RIESGO

### Gestión de Riesgo Financiero

La Sociedad tiene como principal actividad invertir en acciones de SQM S.A. La Sociedad y su Filial tienen actualmente un 6,3644% de participación en SQM S.A. y un 10,085% de participación de Sociedad de Inversiones Pampa Calichera S.A., sociedad cuyo activo subyacente son acciones serie A y B de SQM S.A. Las acciones serie A y/o B de SQM S.A. y las acciones de Sociedad de Inversiones Pampa Calichera S.A. fueron adquiridas en las bolsas de valores a valor de mercado.

El riesgo sobre la inversión en las acciones serie A y B de SQM S.A., es monitoreado permanentemente con la información pública de las distintas áreas de negocio de SQM S.A., como asimismo con la información de sus resultados que esta sociedad entrega regularmente al mercado.

Sin perjuicio de lo anterior, la administración permanentemente monitorea y analiza los informes publicados por los diferentes analistas de mercado que cubren a SQM S.A., así como los informes, reportes y representaciones que realiza dicha sociedad a través de su departamento de relación con inversionistas.

Adicionalmente, cada trimestre, la Sociedad somete el valor de la inversión en acciones serie A y B de SQM S.A. al test de deterioro, que compara el valor razonable y el valor bursátil de la acción con el valor libro de ella.

Las operaciones de compra y venta de acciones se encuentran sujetas a factores de riesgo tales como: riesgo de mercado, riesgo de liquidez, riesgo tasa de cambio y riesgo tasa interés.

La gerencia general monitorea permanentemente la evaluación de estos tipos de riesgos.

Los riesgos de mercado se relacionan principalmente con el valor de la inversión en acciones de SQM S.A. que mantiene Potasios de Chile S.A. Estos riesgos son revelados en los Estados Financieros Consolidados de SQM S.A. al 31 de diciembre de 2021. Estas incertidumbres, de ocurrir en forma negativa, pueden provocar que el precio de las acciones de SQM S.A. disminuya su valor de cotización. En el evento de disminuir en un 32,1% la Sociedad está obligada a entregar acciones para restituir las relaciones de garantía/deuda exigida por al menos uno de nuestros pasivos financieros.

#### **a) Prendas de Acciones**

Las deudas que mantiene la Sociedad y Filial se encuentran garantizadas con prendas sobre acciones de SQM S.A. Los respectivos contratos de crédito obligan a la sociedad deudora a cumplir con determinadas relaciones de cobertura durante toda la vigencia del crédito. Producto de ello, y precisamente para cumplir con las relaciones de cobertura comprometidas, en el evento de una baja en el precio de la acción de SQM S.A., la sociedad deudora debe otorgar un mayor número de acciones en garantía, y cuando esto ya no es posible, garantizar con documentos representativos de dinero o pagar la deuda.

Sobre esta materia, se debe tener presente que las variaciones en el precio de las acciones resultan particularmente sensibles en esta situación, pues una pequeña variación puede implicar que se gatille la obligación de aumentar las garantías en montos muy significativos habida consideración de la relación garantía/deuda pactada en los distintos contratos de crédito.

#### **b) Riesgo de Liquidez**

El riesgo de liquidez está relacionado con las necesidades de fondos para hacer frente a las obligaciones de pago. El objetivo de la Sociedad es mantener la flexibilidad financiera mediante un equilibrio entre los requerimientos de fondos y flujos provenientes de SQM S.A. mediante el pago de dividendos, operación normal, préstamos bancarios, bonos públicos, inversiones de corto plazo y valores negociables, entre otros.

Este equilibrio financiero entre los requerimientos de fondos para cubrir los flujos por operaciones normales y obligaciones por endeudamiento (préstamos y bonos) depende primeramente de los flujos provenientes de los dividendos de SQM S.A. la cual como política de dividendos informada en la junta ordinaria de accionistas de SQM S.A. celebrada el 23 de abril 2021, es repartir el 100% de sus utilidades anuales, y sujeto al cumplimiento de ciertos parámetros financieros. En la medida que estos flujos se vean afectados por los resultados de SQM S.A., a consecuencia de cambios en las condiciones de mercado que puedan afectar a la baja los precios de los productos que comercializa ésta, Nitratos de Chile S.A. puede recurrir a la venta de acciones de la cartera de inversiones para generar flujos como también a endeudamientos, alternativa que, en general, implica otorgar garantías con las acciones que mantiene en su cartera de inversiones.

Por otra parte, los mercados financieros mundiales están sujetos a períodos de contracción y expansión, los que no son previsibles, y que pueden afectar el acceso a recursos financieros por parte de la Sociedad. Estos factores pueden tener un impacto adverso material en las condiciones financieras y resultados de operaciones de la Sociedad.

Por lo anterior, la administración de la Sociedad monitorea constantemente el calce de sus obligaciones con sus inversiones, cuidando como parte de su estrategia de gestión de riesgo financiero los vencimientos de ambos desde una perspectiva conservadora.

A continuación, se resumen los vencimientos de los pasivos financieros de la Sociedad, basados en los flujos contractuales no descontados:

	Vencimientos de Flujos Contratados						Total
	Valor Libro (*)	Hasta 90 días	90 días hasta 1 año	Más de 1 año hasta 3 años	Más de 3 años hasta 5 años	Más de 5 años	
Al 31 de diciembre de 2021	MUS\$	MUS\$	MUS\$	MUS\$	MUS\$	MUS\$	MUS\$
<b>Pasivos financieros no derivados</b>							
Obligaciones con instituciones financieras	134.286	5.017	104.270	21.238	11.558	-	142.083
<b>Subtotal</b>	<b>134.286</b>	<b>5.017</b>	<b>104.270</b>	<b>21.238</b>	<b>11.558</b>	<b>-</b>	<b>142.083</b>
<b>Pasivos financieros derivados</b>							
Pasivos de cobertura	17.154	-	7.395	7.194	-	-	14.589
<b>Subtotal</b>	<b>17.154</b>	<b>-</b>	<b>7.395</b>	<b>7.194</b>	<b>-</b>	<b>-</b>	<b>14.589</b>
<b>Total</b>	<b>151.440</b>	<b>5.017</b>	<b>111.665</b>	<b>28.432</b>	<b>11.558</b>	<b>-</b>	<b>156.672</b>

	Vencimientos de Flujos Contratados						Total
	Valor Libro (*)	Hasta 90 días	90 días hasta 1 año	Más de 1 año hasta 3 años	Más de 3 años hasta 5 años	Más de 5 años	
Al 31 de diciembre de 2020	MUS\$	MUS\$	MUS\$	MUS\$	MUS\$	MUS\$	MUS\$
<b>Pasivos financieros no derivados</b>							
Obligaciones con instituciones financieras	158.925	1.667	25.388	136.404	12.117	-	175.576
<b>Subtotal</b>	<b>158.925</b>	<b>1.667</b>	<b>25.388</b>	<b>136.404</b>	<b>12.117</b>	<b>-</b>	<b>175.576</b>
<b>Pasivos financieros derivados</b>							
Pasivos de cobertura	14.927	-	4.158	8.150	-	-	12.308
<b>Subtotal</b>	<b>14.927</b>	<b>-</b>	<b>4.158</b>	<b>8.150</b>	<b>-</b>	<b>-</b>	<b>12.308</b>
<b>Total</b>	<b>173.852</b>	<b>1.667</b>	<b>29.546</b>	<b>144.554</b>	<b>12.117</b>	<b>-</b>	<b>187.884</b>

(\*) Ver clasificación del valor libro en corriente y no corriente en: Nota 9 Otros Pasivos Financieros Corrientes y No Corrientes de los Estados Financieros adjuntos en esta memoria.

### c) Riesgo de Tipo de Cambio

La moneda funcional de la Sociedad es el dólar estadounidense. Sin embargo, el carácter global de los negocios de la Sociedad genera una exposición a las variaciones de tipo de cambio de diversas monedas con respecto al dólar. Los activos (inversiones) están valuados en dólares, así como los pasivos (moneda de origen).

Una parte de los gastos de administración están denominados en pesos chilenos al igual que algunas colocaciones en inversiones en fondos mutuos y excedentes de caja. Por ello, un aumento o una disminución en la tasa de cambio respecto del dólar afectarían levemente el resultado de la Sociedad.

Para los créditos bancarios que están nominados en pesos, la Sociedad cuenta con instrumentos derivados de cobertura para cubrir las variaciones en el tipo de cambio.

Los precios de las acciones que se entregan en garantía están definidos de acuerdo a los montos que se transan en las Bolsas de Comercio y están definidos en pesos chilenos. Para calcular los montos de cumplimiento de las garantías los precios de las acciones se convierten a US\$ utilizando el tipo de cambio observado informado por el Banco Central de Chile a la fecha de cálculo. Por lo anterior, las variaciones de tipo de cambio pueden ser una variable que afecte el gatillo de entrega de nuevas acciones para cumplir con las exigencias de garantías de los créditos de la Sociedad.

El valor de la tasa de cambio para la equivalencia de pesos a dólares es de \$844,69 por dólar al 31 de diciembre de 2021 y \$710,95 por dólar al 31 de diciembre de 2020.

#### **d) Riesgo de Tasa de Interés**

Las fluctuaciones en las tasas de interés, producto principalmente de la incertidumbre respecto del comportamiento futuro de los mercados puede tener un impacto en los resultados financieros de la Sociedad.

La Sociedad mantiene deudas financieras valoradas a tasas de mercado financiero. La Sociedad cuenta con instrumentos derivados clasificados como de cobertura para cubrir sus pasivos valorados a estas tasas del mercado financiero.

Al 31 de diciembre de 2021, aquellos créditos cuya tasa de interés es flotante, están cubiertos en un 100% por instrumentos derivados clasificados de cobertura de tasa, por lo tanto, un aumento significativo en la tasa no tiene impacto en los estados financieros de la Sociedad.

#### **e) Cross-Default**

Los créditos de la Sociedad en general son garantizados con prendas sobre acciones emitidas por SQM S.A., o bien otras acciones cuyo activo subyacente final son acciones emitidas por SQM S.A. Ante la eventualidad de caída en el precio de dichas acciones, se podría ver afectado el cumplimiento de las obligaciones de mantener ciertas relaciones de coberturas establecidas por contrato. Para tales efectos se debe entregar más acciones en garantía.

La Sociedad y su Filial se encuentran cumpliendo las limitaciones, restricciones y obligaciones contenidas en los contratos de créditos. Lo anterior dado que la Sociedad y sus filiales no han incumplido sus obligaciones contractuales, siendo prueba de ello que ningún acreedor les ha manifestado ni menos notificado acerca de la existencia de algún incumplimiento.

En la Nota 17.1 (Cross-Default) de los Estados Financieros Consolidados incluidos en esta memoria, se señalan en detalle las distintas relaciones de cobertura que se deben mantener, de acuerdo a los respectivos contratos con las entidades financieras.



### Políticas de Financiamiento de Operaciones de Compra de Acciones

De acuerdo a sus flujos y políticas de endeudamiento, la Sociedad puede adquirir en el mercado acciones de SQM S.A. y de otras sociedades cuyo activo subyacente son acciones de SQM S.A. Las adquisiciones pueden ser al contado dependiendo si la Sociedad cuenta con la caja, crédito financiado por bancos en la cual normalmente se entregan acciones como garantía; o financiamiento proveniente de operaciones de simultáneas que representan un crédito a pagar a una fecha determinada, que tiene un costo asociado que es la comisión del corredor y una tasa de interés determinada que se cancela en la fecha de pago de la operación simultánea.

Otras fuentes de financiamiento corresponden al obtenido por cualquier sociedad del grupo, en condiciones de mercado, de acuerdo a las políticas de habitualidad aprobadas por el Directorio.

A horizontal banner image showing a close-up of a rocky, mountainous landscape under a clear sky.

### Planes de Inversión

Nitratos de Chile S.A. mantiene como principal inversión la participación directa sobre SQM S.A. o a través de la inversión en Potasios de Chile S.A. En relación a esta inversión, la Sociedad no presenta un plan de inversiones aprobado por el Directorio para el año 2022. Adicionalmente, la Sociedad mantiene como políticas de inversión de corto plazo (depósitos a plazo, fondos mutuos, y operaciones con pactos), invertir los excedentes de caja que se generen.

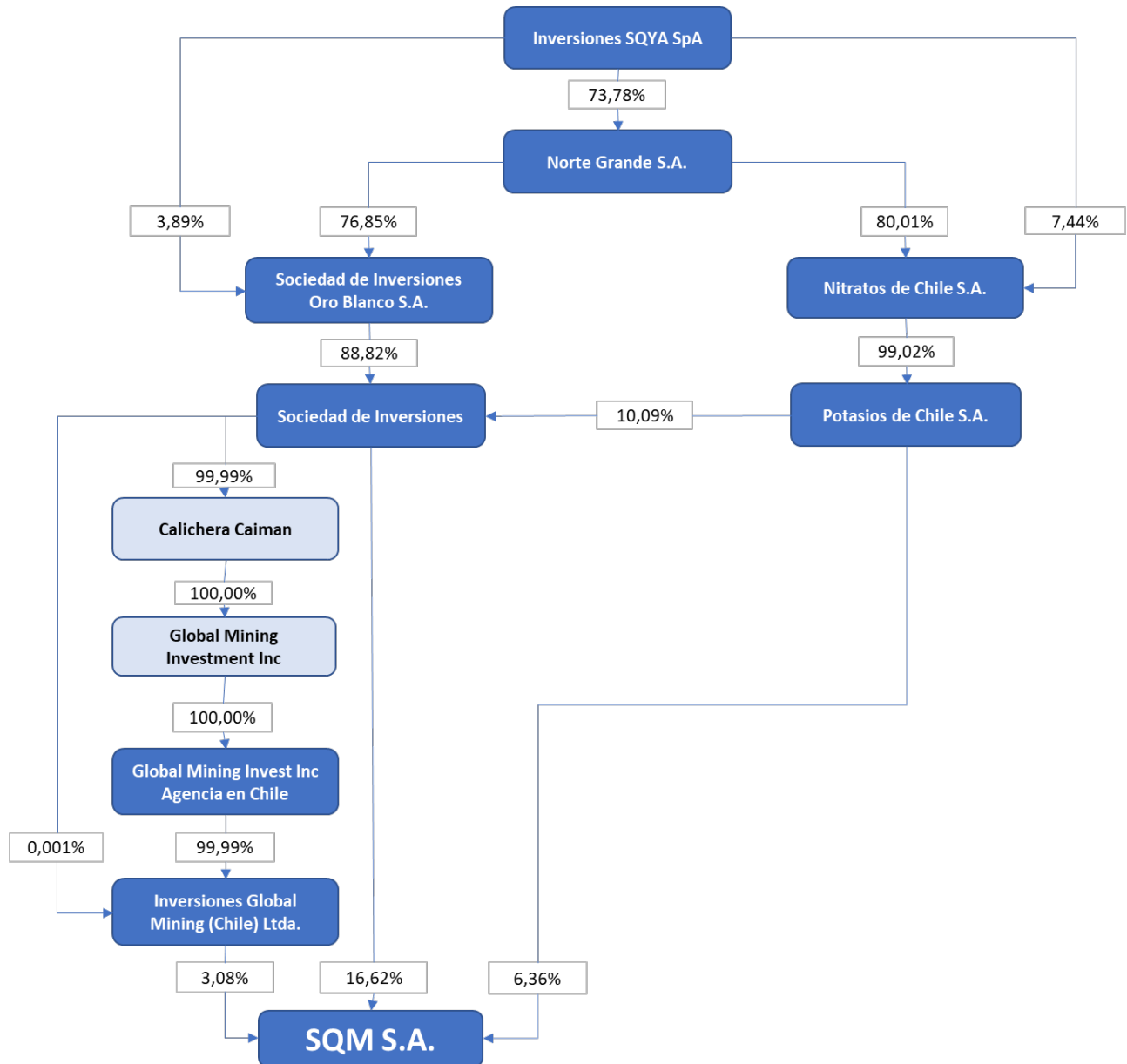
# PROPIEDAD Y ACCIONES



## SITUACIÓN DE CONTROL

Al 31 de diciembre de 2021, Nitratos de Chile S.A. tiene un controlador conforme a la definición que establece para tal efecto el Título XV de la Ley N°18.045. En efecto, la Sociedad ha sido informada que al 31 de diciembre de 2021 el controlador de Norte Grande S.A. es Inversiones SQYA SpA cuyo controlador final es don Julio Ponce Lerou (Rut: 4.250.719-9) quien controla Inversiones SQYA SpA y que ésta, por su parte, controla actual e indirectamente el 26,06% de la totalidad de las acciones de SQM S.A. (71.966.917 acciones serie A y 2.490.965 acciones serie B). Lo anterior es debido a: (i) que Inversiones SQYA SpA controla el 73,78% de las acciones de Norte Grande S.A. quien controla, a su vez, el 76,85% de las acciones de Sociedad de Inversiones Oro Blanco S.A. y que Inversiones SQYA SpA controla el 3,89% de Sociedad de Inversiones Oro Blanco S.A.; que Sociedad de Inversiones Oro Blanco S.A. controla, por su parte, el 88,82% de las acciones de Sociedad de Inversiones Pampa Calichera S.A. y que Sociedad de Inversiones Pampa Calichera S.A. es dueña, por último de 16,62% de las acciones de SQM S.A.; (ii) que Sociedad de Inversiones Pampa Calichera S.A. controla el 99,99% de Inversiones Global Mining (Chile) Limitada y que Inversiones Global Mining (Chile) Limitada es dueña, a su vez del 3,08% de las acciones de SQM S.A.; y (iii) que Norte Grande S.A. controla el 80,01% de las acciones de Nitratos de Chile S.A. y que Inversiones SQYA SpA controla el 7,44% de Nitratos de Chile S.A.; que Nitratos de Chile S.A. controla a su vez, el 99,02% de las acciones de Potasios de Chile S.A. y de que Potasios de Chile S.A. es dueña, por una parte, del 10,09% de las acciones de Sociedad de Inversiones Pampa Calichera S.A. y, por otra parte del 6,36% de las acciones de SQM S.A. Así, entonces, Sociedad de Inversiones Pampa Calichera S.A. y sus empresas relacionadas, Inversiones Global Mining (Chile) Ltda. y Potasios de Chile S.A., son dueñas del 26,06% de la totalidad de las acciones de SQM S.A.

## Estructura de Propiedad



## Identificación de Accionistas Mayoritarios

La Sociedad no cuenta con accionistas mayoritarios diferentes al controlador.

## Identificación de Principales Accionistas

Los 12 mayores accionistas de la Sociedad al 31 de diciembre de 2021 son:

Accionistas	N° Acciones Suscritas	N° Acciones Pagadas	% de Propiedad
Norte Grande S.A.	120.523.203.133	120.523.203.133	80,0072
Inversiones SQYA SpA	11.215.131.652	11.215.131.652	7,4450
BancoEstado S.A. Corredores de Bolsa	6.198.981.154	6.198.981.154	4,1151
Nevasa S.A. Corredores de Bolsa	3.619.218.310	3.619.218.310	2,4026
Larraín Vial S.A. Corredora de Bolsa	1.404.961.987	1.404.961.987	0,9327
Cia de Seguros de Vida Consorcio Nacional de Seguros S.A.	1.212.304.366	1.212.304.366	0,8048
AFP Cuprum S.A. para Fondo Pensión C	969.968.608	969.968.608	0,6439
AFP Cuprum S.A. para Fondo Tipo B	776.733.619	776.733.619	0,5156
AFP Cuprum S.A. para Fondo Tipo A	673.510.139	673.510.139	0,4471
Banchile Corredores de Bolsa S.A.	465.351.182	465.351.182	0,3089
Consorcio Corredores de Bolsa S.A.	456.791.482	456.791.482	0,3032
BTG Pactual Chile S.A. Corredora de Bolsa	391.891.288	391.891.288	0,2602
Otros	2.732.347.158	2.732.347.158	1,8138
<b>Total</b>	<b>150.640.394.078</b>	<b>150.640.394.078</b>	<b>100,0000</b>

## Número de Accionistas

El total de accionistas al 31 de diciembre de 2021 es de 1.017.

## Cambios Importantes en la Propiedad

Durante el año 2021 no ocurrieron cambios importantes en la propiedad de Nitratos de Chile S.A.



# ACCIONES, CARACTERÍSTICAS Y DERECHOS



## Descripción de Serie de Acciones

Al 31 de diciembre de 2019, Nitratos de Chile S.A. contaba con un capital accionario suscrito y pagado de 104.641.424.191 acciones de serie única. El principal accionista y controlador directo de esta Sociedad es Norte Grande S.A., que tenía a esa fecha un 76,34% del capital accionario. En la Junta Extraordinaria de Accionistas de la Sociedad celebrada el 24 de abril de 2020, se acordó aumentar el capital de la Sociedad mediante la emisión de 67.034.253.176 acciones de pago serie única, serie sin valor nominal. Al término del proceso de aumento de capital la cantidad de acciones suscritas y pagadas fue de 45.998.887 acciones de serie única serie, sin valor nominal. De acuerdo a lo anterior al 31 de diciembre de 2020 y 31 de diciembre de 2021, Nitratos de Chile S.A. cuenta con un capital accionario suscrito y pagado de 150.640.394.078 de serie única, serie sin valor nominal.

El principal accionista de la sociedad es Norte Grande S.A. que tiene un 80,01% del capital accionario al 31 de diciembre de 2021, mismo porcentaje que tenía al 31 de diciembre de 2020.

## Política de Dividendos

Con fecha 30 de Abril de 2021, se informo en la Junta de Accionistas de la Sociedad la siguiente política de dividendos para el ejercicio comercial del año 2021:

- Distribuir a los accionistas, a título de dividendo definitivo, al menos el 30% de las utilidades líquidas distribuibles del ejercicio del año 2021, luego que los respectivos estados financieros anuales de la Sociedad sean aprobados por la respectiva junta de accionistas.
- Se deja constancia que la política de dividendos antes mencionada, corresponde a una intención o expectativa en relación con tal materia, por lo que el cumplimiento de dicha política de dividendos queda necesariamente condicionada a la obtención de utilidades líquidas, a los resultados que indiquen las proyecciones periódicas de la Sociedad y a la existencia de determinadas condiciones que pudiesen afectarlas, por lo que el Directorio, en la medida que dicha política de dividendos efectivamente sufriese algún cambio sustancial, oportunamente comunicará esta situación como hecho esencial.

## Información Estadística

### Pago de Dividendos

Año	Acciones	MUS\$
2016 Definitivo	104.641.424.191	473
2017 Provisorio	104.641.424.191	1.224
2017 Provisorio	104.641.424.191	1.405
2017 Provisorio	104.641.424.191	1.167
2017 Definitivo	104.641.424.191	805
2018 Provisorio	104.641.424.191	1.325
2018 Provisorio	104.641.424.191	2.773
2018 Provisorio	104.641.424.191	629
2018 Definitivo	104.641.424.191	1.147
2019 Provisorio	104.641.424.191	1.070
2019 Provisorio	104.641.424.191	822
2019 Provisorio	104.641.424.191	93

### Resultado Ejercicio 2021

Resultado	MUS\$
Resultado del ejercicio	112.728

### Dividendos Anteriores

Durante los últimos cuatro años, la Sociedad ha repartido los siguientes dividendos:

Ejercicio	US\$ por Acción
2016	0,000004517
2017	0,000011694
2017	0,000013428
2017	0,000011151
2017	0,000007697
2018	0,000012659
2018	0,000026496
2018	0,000006014
2018	0,000010965
2019	0,000010223
2019	0,000007858
2019	0,000000889

Con fecha 30 de diciembre de 2021, se anunció un dividendo provisorio de US\$0,00005658 por acción, equivalente a MUS\$8.523, el cual fue pagado el 19 de enero de 2022.

### Transacción en Bolsa

Las acciones de Nitratos de Chile S.A. son transadas en las distintas bolsas del mercado chileno (Bolsa de Comercio de Santiago y Bolsa Electrónica).

### Transacción de Accionistas

Las transacciones de acciones efectuadas por los accionistas durante el ejercicio 2021 registrados en la Sociedad son las siguientes:

Serie única	Número	Monto	Valor Promedio	Presencia Bursátil
Trimestre	Acciones	Transado (MUS\$)	(US\$/Acción)	%
Primer	13.459.002.348	14.297	0,0010	7,22
Segundo	658.098.044	755	0,0011	11,67
Tercero	361.261.229	431	0,0012	11,11
Cuarto	275.160.063	363	0,0014	6,67

**Nota:** las cifras se encuentran expresadas al tipo de cambio de cierre del 31 de diciembre 2021.

## Responsabilidad Social y Desarrollo Sostenible

### a) Diversidad en el Directorio al 31 de Diciembre de 2021

i) Número de personas por género

Número de directores de sexo femenino:	0
Número de directores de sexo masculino:	7

ii) Número de personas por nacionalidad

Número de directores chilenos:	7
Número de directores extranjeros:	-

iii) Número de personas por rango de edad  
Número de integrantes del Directorio cuya edad es:

Inferior a 30 años:	-
30 a 40 años:	2
41 a 50 años:	-
51 a 60 años:	1
61 a 70 años:	3
Superior a 70 años:	1

iv) Número de personas por antigüedad  
Número de integrantes del Directorio que al 31 de diciembre de 2021 han desempeñado el cargo de director o directora de la Sociedad por:

Menos de 3 años:	4
Entre 3 y 6 años:	1
Más de 6 y menos de 9 años:	2
Entre 9 y 12 años:	-
Más de 12 años:	-

### b) Diversidad en la Gerencia General y demás Gerencias que Reportan a esta Gerencia o al Directorio al 31 de Diciembre de 2021

i) Número de personas por género

Número de gerentes de sexo femenino:	1
Número de gerentes de sexo masculino:	-

ii) Número de personas por nacionalidad

Número de gerentes chilenos:	1
Número de gerentes extranjeros:	-

iii) Número de personas por rango de edad  
Número de gerentes cuya edad es:

Inferior a 30 años:	-
30 a 40 años:	-
41 a 50 años:	1
51 a 60 años:	-
61 a 70 años:	-
Superior a 70 años:	-



- iv) Número de personas por antigüedad  
Número de gerentes que al 31 de diciembre de 2021 han desempeñado funciones en la Sociedad por:

Menos de 3 años:	1
Entre 3 y 6 años:	-
Más de 6 y menos de 9 años:	-
Entre 9 y 12 años:	-
Más de 12 años:	-

### c) Diversidad en la Organización al 31 de Diciembre de 2021

- i) Número de personas por género

Número total de trabajadores de sexo femenino:	1
Número total de trabajadores de sexo masculino:	-

- ii) Número de personas por nacionalidad

Número total de trabajadores chilenos:	1
Número total de trabajadores extranjeros:	-

- iii) Número de personas por rango de edad  
Número total de trabajadores cuya edad es:

Inferior a 30 años:	-
30 a 40 años:	-
41 a 50 años:	1
51 a 60 años:	-
61 a 70 años:	-
Superior a 70 años:	-


- iv) Número de personas por antigüedad  
Número total de trabajadores que al 31 de diciembre de 2021 han desempeñado funciones en la Sociedad por:

Menos de 3 años:	1
Entre 3 y 6 años:	-
Más de 6 y menos de 9 años:	-
Entre 9 y 12 años:	-
Más de 12 años:	-

### d) Brecha Salarial por género al 31 de Diciembre de 2021

Tipo de Cargos	Nº	%
Gerente General	1	N/A
Femenino	1	N/A
Masculino	-	
Total general	1	N/A

# ADMINISTRACIÓN Y PERSONAL

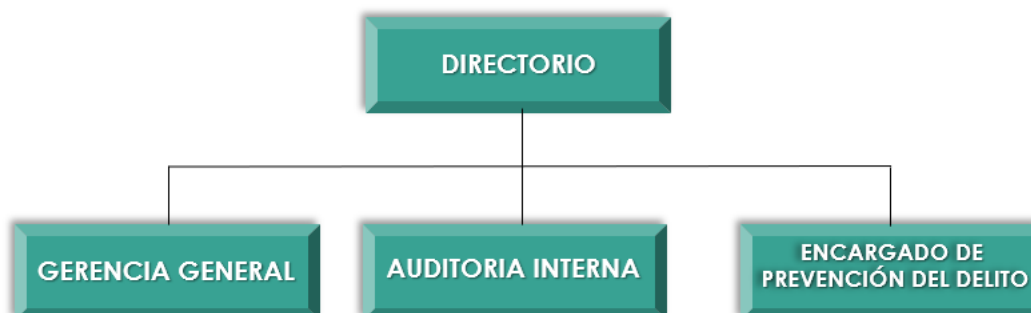


## Administración y Personal

Nitratos de Chile S.A. es administrada por un Directorio, compuesto por siete miembros que pueden reelegirse indefinidamente. Los Directores, todos ellos titulares, durarán 3 años en sus funciones, vencido este período deberá renovarse completamente el Directorio.

En sesión ordinaria de Directorio de la Sociedad del 25 de noviembre de 2021, el Directorio acordó designar al abogado don Maximiliano Wild Kosterlitz, como secretario de actas del Directorio.

Asimismo, la Sociedad cuenta con una gerente general designada por el Directorio a quien corresponde la representación de la Sociedad, de acuerdo a los poderes otorgados por el mismo Directorio.



Tal como se indica en el organigrama la administración y personal está compuesta por el Directorio del cual depende la gerencia general, el encargado de prevención de delitos y el auditor interno. Las funciones administrativas y personal (contabilidad, tributaria, recursos humanos, tesorería, informática, legal y personal administrativo) son desarrolladas por medio de un contrato de prestación de servicios de contabilidad y servicios administrativos de apoyo al giro con la sociedad matriz Norte Grande S.A., quien se obliga a realizar por sí o a través de terceros, la prestación de servicios y asesorías profesionales en materias contables y otros servicios de carácter administrativo de apoyo al giro, ya sean recursos humanos, legal, tesorería, informática y funciones de administración en general.

## Directorio y Administración

### **RAFAEL GUILISASTI GANA**

#### **Presidente**

Licenciado en Historia,  
Pontificia Universidad Católica de Chile.  
RUT 6.067.826-K

### **PATRICIO CONTESSE FICA**

#### **Vicepresidente**

Abogado,  
Pontificia Universidad Católica de Chile.  
RUT 15.315.085-0

### **PEDRO PABLO BUSTOS**

#### **Director Titular**

Licenciado en Ciencias Militares, Magister en Planificación y  
Gestión Estratégica,  
Ejército de Chile.  
RUT 7.180.232-9

### **ANDRES NIEME BALANDA**

#### **Director Titular**

Abogado,  
Pontificia Universidad Católica de Chile.  
RUT 15.912.600-5

### **RICARDO MORENO MORENO**

#### **Director Titular**

Contador Auditor,  
Escuela de Contadores Auditores de Santiago.  
RUT 10.373.813-K

### **CRISITAN LEAY MORAN**

#### **Director Titular**

Ingeniero en Minas,  
Universidad Técnica del Estado.  
RUT 6.976.430-4

### **PATRICIO PHILLIPS SAENZ**

#### **Director Titular**

Ingeniero Comercial, Universidad de Chile,  
Master en Economía, Universidad de Chicago.  
RUT 6.176.190-K

### **CATALINA SILVA VIAL**

#### **GERENTE GENERAL**

Ingeniero Comercial, Pontificia Universidad Católica de Chile,  
MBA de Dartmouth College (Tuck School of Business).  
RUT 10.350.656-5

## Directores Últimos Dos Años

RUT	Nombres- Apellido paterno/materno	Profesión	Inicio				Termino			
			Motivo	Día	Mes	Año	Causal	Día	Mes	Año
7.180.232-9	Pedro Pablo Bustos Valderrama	Licenciado en Ciencias Militares del Ejército	Reelegido	30	Abril	2021	-	-	-	-
6.176.190-K	Patricio Phillips Sáenz	Ingeniero Comercial	Reelegido	30	Abril	2021	-	-	-	-
15.315.085-0	Patricio Contesse Fica	Abogado	Reelegido	30	Abril	2021	-	-	-	-
6.067.846-4	Guillermo Geisse Valenzuela	Ingeniero Comercial	Elegido	26	Abril	2019	Renuncia	11	Febrero	2021
6.067.826-K	Rafael Guilisasti Gana	Licenciado en Historia	Reelegido	30	Abril	2021	-	-	-	-
9.761.676-0	Patricia Núñez Figueroa	Abogado	Elegido	26	Abril	2019	Se renovó el Directorio	30	Abril	2021
4.662.269-3	Hernán Manuel Contreras Molina	Abogado	Elegido	26	Abril	2019	Se renovó el Directorio	30	Abril	2021
6.976.430-4	Cristián Antonio Leay Moran	Ingeniero en Minas	Elegido	30	Abril	2021	-	-	-	-
10.373.813-K	Ricardo Moreno Moreno	Contador Auditor	Elegido	30	Abril	2021	-	-	-	-
15.912.600-5	Andrés Nieme Balanda	Abogado	Elegido	30	Abril	2021	-	-	-	-

## Remuneraciones del Directorio y Administración

Las remuneraciones del Directorio canceladas durante el ejercicio 2021, alcanzaron un total de MUS\$310. El detalle de los tres últimos años es el siguiente:

Directorio	Titular	2021	2020	2019
Rafael Guilisasti Gana	Presidente	71	65	46
Patricio Contesse Fica	Vicepresidente	56	51	50
Patricio Phillips Sáenz	Director	38	35	49
Andrés Nieme Balanda	Director	26	-	13
Pedro Bustos Valderrama	Director	38	35	38
Cristián Leay Morán	Director	26	-	-
Ricardo Moreno Moreno	Director	26	-	-
Guillermo Geisse Valenzuela	Ex Director	3	35	25
Patricia Núñez Figueroa	Ex Director	13	35	25
Hernán Contreras Molina	Ex Director	13	35	25
Alexander Fernández Montenegro	Ex Vicepresidente	-	-	20
Pedro Pellegrini Ripamonti	Ex Director	-	-	13
Rafael Garrido Illanes	Ex Director	-	-	13
MUS\$		310	291	317



### Asesorías Contratadas por el Directorio

La Sociedad tiene contratada a la empresa de auditores PwC para servicios de auditoría a los Estados Financieros al 31 de diciembre de 2021, cuyos honorarios durante este período ascienden a MUS\$17. Adicionalmente el Directorio tiene contratado un encargado de prevención del delito por un monto de MUS\$3 y a un encargado de auditoría interna por un monto de MUS\$5.

### Participación de Directores y Ejecutivos de la Sociedad

Al 31 de diciembre de 2021 los Directores y ejecutivos principales no poseen acciones de la Sociedad.

### Miembros del Comité de Directores al 31 de Diciembre de 2021

Nitratos de Chile S.A. cuenta con un comité de directores constituido en virtud de lo prescrito por el Artículo 50 bis de la Ley N°18.046. Sus miembros son los siguientes:

- Pedro Pablo Bustos Valderrama, Presidente del comité de directores, Director Independiente
- Andrés Nieme Balanda, Director No Independiente
- Ricardo Moreno Moreno, Director No Independiente

RUT	Nombre	Profesión	Motivo	Inicio	Causal	Termino	Relación con el Controlador
7.180.232-9	Pedro Pablo Bustos Valderrama	Licenciado en Ciencias Militares del Ejército	Reelegido	30 abril 2021	-	-	Independiente
4.662.269-3	Hernán Manuel Contreras Molina	Abogado	Elegido	22 mayo 2019	Se renovó el Directorio	30 abril 2021	No Independiente
9.761.676-0	Patricia Núñez Figueroa	Abogado	Elegido	22 mayo 2019	Se renovó el Directorio	30 abril 2021	Independiente
10.373.813-K	Ricardo Moreno Moreno	Contador Auditor	Elegido	30 abril 2021	-	-	No Independiente
15.912.600-5	Andrés Nieme Balanda	Abogado	Elegido	30 abril 2021	-	-	No Independiente

## Remuneraciones del Comité de Directores

Nombre	Titular	2021 MUS\$	2020 MUS\$
Pedro Bustos Valderrama	Director	11	12
Ricardo Moreno Moreno	Director	7	-
Andrés Nieme Balanda	Director	7	-
Hernán Contreras Molina	Ex Director	4	12
Patricia Núñez Figueroa	Ex Directora	4	12
<b>Saldo MUS\$</b>		<b>33</b>	<b>36</b>

## **Informe Anual de Gestión del Comité de Directores de Nitratos de Chile S.A.**

De conformidad con lo dispuesto en el número 5) del inciso octavo del artículo 50 bis de la Ley N° 18.046 sobre Sociedades Anónimas, a continuación, se presenta el informe anual de gestión del comité de directores de Nitratos de Chile S.A. correspondiente al período comprendido entre el 8 de abril de 2021 (día siguiente al de la última actividad del comité incluida en el informe anual de gestión anterior) y el 7 de abril de 2022 (el “Período Informado”).

Durante el Período Informado el comité de directores estuvo integrado de la siguiente forma: (i) hasta el 30 de abril de 2021 inclusive, el comité estuvo integrado por los directores señores Pedro Pablo Bustos Valderrama, doña Patricia Núñez Figueroa y don Hernán Contreras Molina; y (ii) desde el 30 de abril de 2021 a la fecha, el comité está integrado por los directores señores Pedro Pablo Bustos Valderrama, quien lo preside, don Andrés Nieme Balanda y don Ricardo Moreno Moreno.

Durante el Período Informado, el comité se reunió seis veces, para conocer de las materias señaladas en el artículo 50 bis de la Ley N° 18.046 sobre Sociedades Anónimas, habiendo desarrollado las siguientes actividades:

- (i) En sesión de fecha 30 de abril de 2021, con la asistencia de los directores miembros del comité señores Bustos, Nieme y Moreno se eligió a don Pedro Pablo Bustos Valderrama como presidente del Comité de Directores de Nitratos de Chile S.A.
- (ii) En sesión de fecha 27 de mayo de 2021, con la asistencia de los directores miembros del comité señores Bustos, Nieme, y Moreno se examinaron los estados financieros consolidados intermedios de la Sociedad y Filial, al 31 de marzo de 2021, comprendiendo dicho examen las variaciones de las principales partidas de dichos estados financieros consolidados. Además, a partir del detalle ofrecido en los estados financieros, se informó acerca de los gastos de administración y de las operaciones con partes relacionadas efectuadas al amparo de las políticas generales de habitualidad. Asimismo, se recibió una exposición de parte de la gerente general de la Sociedad y del asesor contable externo de la Sociedad, sobre dichos estados financieros consolidados intermedios. El comité acordó por unanimidad recomendar al Directorio de la Sociedad aprobar dichos estados financieros consolidados intermedios de la Sociedad y Filial al 31 de marzo de 2021, con las correcciones efectuadas en la sesión.
- (iii) En sesión de fecha 26 de agosto de 2021, con la asistencia de los directores miembros del comité señores Bustos, Nieme, y Moreno, se examinaron los estados financieros consolidados intermedios de la Sociedad y Filial, al 30 de junio de 2021, comprendiendo dicho examen el análisis de las principales partidas de dichos estados financieros consolidados. Además, a partir del detalle ofrecido en los estados financieros, se informó acerca de las operaciones con partes relacionadas efectuadas al amparo de las políticas generales de habitualidad. Asimismo, se recibió una exposición de parte de la gerente general de la Sociedad y del asesor contable externo de la Sociedad, sobre dichos estados financieros consolidados intermedios. En esta misma sesión, el comité recibió a los auditores externos PricewaterhouseCoopers, quienes efectuaron una exposición sobre la revisión limitada que efectuaron a dichos estados financieros consolidados intermedios de la Sociedad y Filial, los procedimientos efectuados y su conclusión al respecto y, además, sobre el plan de auditoría para el año 2021. Sobre este

Último punto, los auditores externos se refirieron a: los objetivos de la auditoría; la conformación de los equipos de trabajo; el enfoque de la auditoría para el año 2021; materialidad; alcance del plan de auditoría; la participación de especialistas en el equipo de trabajo de PricewaterhouseCoopers; las consideraciones de riesgos significativos y elevados y las consideraciones del riesgo de fraude; y el plan de comunicaciones con la gerencia y Directorio de la Sociedad. Finalmente, el comité acordó por unanimidad recomendar al Directorio de la Sociedad aprobar dichos estados financieros consolidados intermedios de la Sociedad y Filial, al 30 de junio de 2021, con las correcciones efectuadas en la sesión.

- (iv) En sesión de fecha 25 de noviembre de 2021, con la asistencia de los directores miembros del comité señores Bustos, Nieme, y Moreno, se examinaron los estados financieros consolidados intermedios de la Sociedad y Filial, al 30 de septiembre de 2021, comprendiendo dicho examen el análisis de los gastos de administración y de las variaciones de las principales partidas de dichos estados financieros consolidados intermedios. Además, a partir del detalle ofrecido en los estados financieros, se informó acerca de las operaciones con partes relacionadas efectuadas al amparo de las políticas generales de habitualidad. Asimismo, se recibió una exposición de parte de la gerente general de la Sociedad, la gerente de finanzas de la Sociedad y del asesor contable externo de la Sociedad, sobre dichos estados financieros consolidados intermedios. El comité acordó por unanimidad recomendar al Directorio de la Sociedad aprobar dichos estados financieros consolidados intermedios de la Sociedad y Filial al 30 de septiembre de 2021, con las correcciones efectuadas en la sesión.
- (v) En sesión de fecha 10 de marzo de 2022, con la asistencia de los directores miembros del comité señores Bustos, Nieme, y Moreno, se examinaron los estados financieros consolidados de la Sociedad y Filial, al 31 de diciembre de 2021, comprendiendo dicho examen las variaciones de las principales partidas de dichos estados financieros consolidados. Además, a partir del detalle ofrecido en los estados financieros, se informó acerca de las operaciones con partes relacionadas efectuadas al amparo de las políticas generales de habitualidad. Asimismo, se recibió una exposición de parte de la gerente general de la Sociedad, la gerente de finanzas de la Sociedad y el asesor contable externo, sobre dichos estados financieros consolidados. En esta misma sesión, el comité recibió a los auditores externos PricewaterhouseCoopers, quienes efectuaron una exposición sobre su revisión a los estados financieros consolidados de la Sociedad y Filial, al 31 de diciembre de 2021, y su opinión e informe sobre los mismos. Asimismo, los auditores expusieron sobre: el resumen del trabajo realizado para los riesgos del negocio; los procedimientos realizados; los resultados de la revisión efectuada a aspectos de tecnología de la información; las principales transacciones y hechos relevantes del ejercicio 2021; los principales puntos de atención; y la opinión de auditoría. Finalmente, el comité acordó por unanimidad recomendar al Directorio de la Sociedad aprobar dichos estados financieros consolidados de la Sociedad y Filial, correspondientes al ejercicio concluido el 31 de diciembre de 2021, con las correcciones efectuadas en la sesión.
- (vi) En sesión de fecha 7 de abril de 2022, con la asistencia de los directores miembros del comité señores Bustos, Nieme, y Moreno, se trataron las siguientes materias: (a) se examinó la Memoria anual de la Sociedad correspondiente al ejercicio 2021, y se acordó por unanimidad recomendar al Directorio de la Sociedad su aprobación, con las correcciones efectuadas en la sesión; (b) se acordó por unanimidad proponer al Directorio de la Sociedad para que éste a su vez proponga a la Junta Ordinaria de Accionistas de la Sociedad, designar a PricewaterhouseCoopers como empresa de auditoría externa para el ejercicio del año 2022, como primera alternativa, y como segunda alternativa a la firma Deloitte Auditores y Consultores Limitada, por las razones contenidas en el acta de la misma sesión; y (c) se aprobó por unanimidad el presente informe anual de gestión del comité de directores de la Sociedad.

## Asesorías Contratadas por Comité de Directores

El comité de directores de Nitratos de Chile S.A. no contrató ningún tipo de asesorías durante el ejercicio del año 2021.

## Ejecutivos Principales

### Ejecutivo Principal

Nombre: Catalina Silva  
 Cargo: Gerente General  
 RUT: 10.350.656-5  
 Profesión: Ingeniero Comercial y MBA  
 Inicio de funciones: 26 de marzo 2021

(\*) Con fecha 12 de marzo de 2021 Ricardo Moreno Moreno renunció a la Compañía la cual se hizo efectiva el 26 de marzo de 2021, en su reemplazo fue nombrada Catalina Silva Vial.

### Remuneración Ejecutivo Principal

Durante el período entre 1 de enero y 31 de diciembre de 2021 la remuneración del ejecutivo principal ascendió a MUS\$32 (MUS\$63 para el año 2020).

## Planes de Compensación o Beneficios Especiales

El gerente general de la Sociedad percibe un sueldo mensual.

### Dotación de Personal

Gerencia General	1
Ejecutivos Principales	-
Profesionales	-
Administrativos	-

# INFORMACIÓN SOBRE SUBSIDIARIAS Y ASOCIADAS E INVERSIONES EN OTRAS SOCIEDADES





## Información sobre Subsidiarias y Asociadas

### Sociedad de Inversiones Pampa Calichera S.A.

Capital:	US\$711.658.454
Objeto Social:	Inversión en todo tipo de bienes y valores tales como acciones, bonos y obligaciones. La sociedad tiene como principal actividad invertir en acciones de SQM S.A.
Directorio:	Rafael Guilisasti Gana Patricio Contesse Fica Claudia Morales Soza Patricio Phillips Sáenz Andrés Nieme Balanda Guillermo Geisse Valenzuela Daniela Ponce Pinochet
Gerente General:	Catalina Silva Vial
Participación:	88,82% Sociedad de Inversiones Oro Blanco S.A. 10,09% Potasios de Chile S.A.
Porcentaje de inversión SQM S.A. sobre activos:	32,62%
Porcentaje de inversiones Calichera Caimán sobre activos:	10,06%
Relación con la matriz:	De propiedad
Contrato con la matriz:	Cuenta corriente mercantil
Dirección:	El Trovador 4285 Piso 11, Las Condes - Santiago
Teléfono:	(562) 2429-4900

### Sociedad de Inversiones Oro Blanco S.A.

Capital:	US\$938.985.974
Objeto Social:	Inversión en todo tipo de bienes y valores tales como acciones, bonos y obligaciones. La sociedad tiene como principal actividad invertir a través de su subsidiaria Sociedad de Inversiones Pampa Calichera S.A., en acciones de SQM S.A.
Directorio:	Rafael Guilisasti Gana Patricio Contesse Fica Andrés Nieme Balanda Cristián Leay Morán Claudia Morales Soza Radoslav Depolo Razmilic Fanor Velasco Calvo
Gerente General:	Catalina Silva Vial
Participación:	76,85% Norte Grande S.A.
Porcentaje de inversión Sociedad de Inversiones Pampa Calichera S.A. sobre activos:	61,21%
Relación con la matriz:	De propiedad
Contrato con la matriz:	Cuenta corriente mercantil y contrato de prestación de servicios
Dirección:	El Trovador 4285 Piso 11, Las Condes - Santiago
Teléfono:	(562) 2429-4900

### Potasios de Chile S.A.

Capital:	US\$135.441.606
Objeto Social:	Inversión en todo tipo de bienes y valores tales como acciones, bonos y obligaciones. La sociedad tiene como principal actividad invertir en acciones emitidas por SQM S.A.
Directorio:	Rafael Guilisasti Gana Patricio Contesse Fica Patricio Phillips Sáenz Andrés Nieme Balanda Manuel Díaz de Valdés Olavarrieta Daniela Ponce Pinochet Claudia Morales Soza
Gerente General:	Catalina Silva Vial
Participación:	99,02% Nitratos de Chile S.A.
Porcentaje de inversión SQM S.A. sobre activos:	30,72%
Porcentaje de inversión Sociedad de inversiones Pampa Calichera S.A. sobre activos:	56,53%
Relación con la matriz:	De propiedad
Contrato con la matriz:	Cuenta corriente mercantil
Dirección:	El Trovador 4285 Piso 11, Las Condes - Santiago
Teléfono:	(562) 2429-4900

### Norte Grande S.A.

Capital:	US\$858.471.612
Objeto Social:	Inversión en todo tipo de bienes y valores tales como acciones, bonos y obligaciones. La sociedad tiene como principal actividad invertir a través de sus subsidiarias directas Sociedad de Inversiones Oro Blanco S.A. y Nitratos de Chile S.A., y éstas a su vez mediante sus respectivas subsidiarias Sociedad de Inversiones Pampa Calichera S.A. y Potasios de Chile S.A. en acciones de SQM. S.A.
Directorio:	Rafael Guilisasti Gana Patricio Contesse Fica Patricio Phillips Sáenz Andrés Nieme Balanda Eduardo Guerrero Núñez Sergio Montes Varas Ricardo Moreno Moreno
Gerente General:	Catalina Silva Vial
Participación:	69,31% Inversiones SQYA SpA 0,03% Inversiones SQ Ltda.
Porcentaje de Inversión de Nitratos de Chile S.A. sobre activos:	11,68%
Porcentaje de Inversión Sociedad de Inversiones Oro Blanco S.A. sobre activos:	80,31%
Relación con la matriz:	De propiedad
Contrato con la matriz:	No tiene
Dirección:	El Trovador 4285 Piso 11, Las Condes - Santiago
Teléfono:	(562) 2429-4900

# INFORMACIÓN SOBRE HECHOS RELEVANTES O ESENCIALES



## Hechos Relevantes o Esenciales

Hechos relevantes para Nitratos de Chile S.A. durante el período comprendido entre el 1 de enero y 31 de diciembre de 2021.

1.- Con fecha 11 de febrero de 2021, y en cumplimiento de lo dispuesto en el artículo 9 e inciso segundo del artículo 10 de la Ley de Mercado de Valores y en la Norma de Carácter General N° 30 de la Comisión para el Mercado Financiero, se informó en carácter de hecho esencial lo siguiente:

- Que el señor Guillermo Geisse Valenzuela renunció al cargo de director de la Sociedad, con efecto a contar de dicha fecha.

2.- Con fecha 12 de marzo de 2021, y en cumplimiento de lo dispuesto en el artículo 9 e inciso segundo del artículo 10 de la Ley de Mercado de Valores y en la Norma de Carácter General N° 30 de la Comisión para el Mercado Financiero, se informó en carácter de hecho esencial lo siguiente:

- Que el señor Ricardo Moreno Moreno renunció al cargo de gerente general de la Sociedad, con efecto a partir del día 12 de abril de 2021, o en la fecha que el Directorio designe su sucesor, lo que ocurra primero.

3.- Con fecha 26 de marzo de 2021, y en cumplimiento de lo dispuesto en el artículo 9 e inciso segundo del artículo 10 de la Ley de Mercado de Valores y en la Norma de Carácter General N° 30 de la Comisión para el Mercado Financiero, se informó en carácter de hecho esencial lo siguiente:

- El Directorio de la Sociedad, en sesión extraordinaria celebrada hoy, acordó por unanimidad designar a doña Catalina Silva Vial como nueva gerente general de la Sociedad, con efecto a contar de esta fecha, en reemplazo de don Ricardo Moreno Moreno, quien renunció a su cargo por motivos personales según se informó en hecho esencial de la Sociedad de fecha 12 de marzo pasado.

4.- Con fecha 8 de abril de 2021, y en cumplimiento de lo dispuesto en el artículo 9 e inciso segundo del artículo 10 de la Ley de Mercado de Valores y en la Norma de Carácter General N° 30 de la Comisión para el Mercado Financiero, se informó en carácter de hecho esencial lo siguiente:

- El Directorio de la Sociedad, acordó convocar y citar a Junta Ordinaria de Accionistas de la Sociedad, para el día 30 de abril de 2021, a las 13:00 horas, a celebrarse en las oficinas de la Sociedad ubicadas en calle El Trovador N° 4.285, piso 11, comuna de Las Condes, ciudad de Santiago, para tratar materias propias de Junta Ordinaria de Accionistas, incluyendo la renovación total del Directorio de la Sociedad.

Tendrán derecho a participar en la Junta, los accionistas que se encontraren inscritos en el Registro de Accionistas de la Sociedad, a la medianoche del quinto día hábil anterior a su celebración.

De conformidad a lo dispuesto en la Norma de Carácter General N°435 y el Oficio Circular N° 1141, ambos emitidos por la Comisión para el Mercado Financiero con fecha 18 de marzo de 2020, el Directorio de la Sociedad acordó implementar medios tecnológicos que permitan a los accionistas de la Sociedad participar a distancia en la Junta, así como a las demás personas que por ley o



normativa deban asistir a la misma, junto con los mecanismos de votación a distancia que permitan asegurar razonablemente la identidad de los accionistas y sus apoderados, y cautelar el principio de simultaneidad y secreto de las votaciones. Se adjuntó el procedimiento que describe el mecanismo de participación y votación a distancia, y la forma en que cada accionista podrá acreditar su identidad y poder, el cual además se incluyó en los avisos de citación a la Junta publicados en el diario electrónico El Líbero.

La Sociedad hizo un llamado a todos sus accionistas a proteger su salud, y a que participen en la Junta de forma remota, de acuerdo con el procedimiento aquí señalado, incluso si en la fecha en que se celebre la Junta se permitiere la participación presencial. Por otra parte, se señaló que en caso que por disposición de la autoridad pertinente se mantuviere la medida de cuarentena en el lugar en que se celebrará la Junta, o no se permita la realización de reuniones presenciales allí, o existan otras medidas que impidan realizar la Junta en la referida ubicación, el Directorio de la Sociedad aprobó la utilización de los medios remotos referidos en el presente documento como mecanismo único y exclusivo para participar y votar en la Junta.

5.- Con fecha 30 de abril de 2021, y en cumplimiento de lo dispuesto en el artículo 9 e inciso segundo del artículo 10 de la Ley de Mercado de Valores y en la Norma de Carácter General N° 30 de la Comisión para el Mercado Financiero, se informó en carácter de hecho esencial lo siguiente:

- i) Aprobar la Memoria Anual, el Balance y Estados Financieros Consolidados de la Sociedad y Filial, así como dar por examinado el informe de la empresa de auditoría externa PricewaterhouseCoopers y sus notas respectivas, todos ellos correspondientes al ejercicio terminado al 31 de diciembre de 2020.
- ii) Designar como miembros del Directorio de la Sociedad a los señores Rafael Guilisasti Gana, Patricio Contesse Fica, Patricio Phillips Sáenz, Andrés Nieme Balandá, Cristián Leay Morán, Ricardo Moreno Moreno y Pedro Pablo Bustos Valderrama. El señor Bustos fue designado en calidad de director independiente.
- iii) Fijar las siguientes remuneraciones de los directores para el ejercicio 2021 y hasta la celebración de la próxima Junta Ordinaria de Accionistas: (a) para el Presidente, una remuneración mensual ascendente a: (i) UF 75 en carácter de remuneración fija, más (ii) UF 75 en caso que asista a la sesión ordinaria mensual; (b) para el Vicepresidente, una remuneración mensual ascendente a: (i) UF 60 en carácter de remuneración fija, más (ii) UF 60 en caso que asista a la sesión ordinaria mensual; y (c) para cada uno de los demás miembros del Directorio, una remuneración mensual ascendente a: (i) UF 40 en carácter de remuneración fija, más (ii) UF 40 en caso que asista a la sesión ordinaria mensual. Los miembros del Directorio no tendrán derecho a una dieta adicional por participar en las sesiones extraordinarias de Directorio.
- iv) Fijar como remuneración de los integrantes del comité de directores para el ejercicio 2021, una remuneración mensual ascendente a UF 27 mensuales para cada uno de los miembros del comité de directores; y fijar un presupuesto de gastos de funcionamiento del comité y sus asesores, de UF 1.000, para el año 2021.
- v) Designar a PricewaterhouseCoopers Consultores Auditores SpA como empresa de auditoría externa para que examine la contabilidad, inventario, balance y otros estados financieros de la Sociedad, para el ejercicio comprendido entre el 1 de enero y el 31 de diciembre de 2021.
- vi) Establecer que las publicaciones sociales que deba efectuar la Sociedad se efectúen en el diario electrónico "El Líbero".

vii) Con posterioridad a la referida junta ordinaria de accionistas, se constituyó y sesionó extraordinariamente el Directorio de la Sociedad, acordándose designar como Presidente del Directorio al señor Rafael Guilisasti Gana y como Vicepresidente del Directorio al señor Patricio Contesse Fica.

viii) Asimismo, se constituyó el comité de directores a que se refiere el artículo 50 bis de la ley 18.046 sobre Sociedades Anónimas, quedando integrado por los directores señores Pedro Pablo Bustos Valderrama, Andrés Nieme Balanda y Ricardo Moreno Moreno. En sesión extraordinaria del comité de directores, celebrada con esta fecha, se designó al señor Pedro Pablo Bustos Valderrama como presidente del comité de directores.

6.- Con fecha 21 de junio de 2021, y en cumplimiento de lo dispuesto en el artículo 9 e inciso segundo del artículo 10 de la Ley de Mercado de Valores y en la Norma de Carácter General N° 30 de la Comisión para el Mercado Financiero, se informó en carácter de hecho esencial lo siguiente:

- En sesión extraordinaria, el Directorio acordó instruir a la administración la contratación de profesionales externos, con el objetivo de estudiar la optimización de la estructura societaria del grupo empresarial, con especial atención en el fortalecimiento de la estructura de capital de la Sociedad.
- Lo anterior implicará que luego del análisis de los estudios técnicos antes señalados, y en la medida que se estime que contribuya al interés social, el Directorio podría someter a la consideración de los accionistas realizar reorganizaciones que podrían incluir fusiones entre compañías del mismo grupo empresarial.
- El Directorio expresa que, si bien no ha tomado una decisión definitiva sobre esta materia, manifiesta su interés en avanzar efectivamente en este sentido, y por ello, ha decidido informarlo a la Comisión y al público en general para los efectos que estimen pertinentes.

7.- Con fecha 30 de diciembre de 2021, y en cumplimiento de lo dispuesto en el artículo 9 e inciso segundo del artículo 10 de la Ley de Mercado de Valores y en la Norma de Carácter General N° 30 de la Comisión para el Mercado Financiero, se informó, en carácter de hecho esencial lo siguiente:

- El Directorio de Nitratos de Chile S.A. acordó distribuir un dividendo provisorio con cargo a las utilidades del ejercicio en curso, de US\$0,00005658 por acción.
- El dividendo provisorio se pagará a partir del día 19 de enero de 2022 a los accionistas inscritos en el Registro de Accionistas de la Sociedad a la medianoche del quinto día hábil anterior a la fecha señalada, es decir, al 13 de enero de 2022.
- El referido dividendo podrá ser pagado, a elección de los accionistas, en pesos chilenos o en dólares de los Estados Unidos América. El procedimiento de elección, así como la forma de ejercer este derecho, será oportunamente informado a los accionistas de la Sociedad mediante la publicación de un aviso en el diario electrónico El Líbero ([www.ellibero.cl](http://www.ellibero.cl)) con no menos de 5 días ni más de 20 días hábiles de anticipación al día desde el cual se comiencen a pagar los dividendos provisorios.

# SÍNTESIS DE COMENTARIOS Y PROPOSICIONES DE LOS ACCIONISTAS Y COMITÉ DE DIRECTORES



## Síntesis de Comentarios y Propositiones

De acuerdo a lo prescrito en el inciso Tercero del Artículo 74 de la Ley N°18.046 y la NCG N°30, no se incluyen comentarios efectuados por el comité de directores y/o accionistas, que posean o representen el 10% o más de las acciones emitidas con derecho a voto relativos a la marcha de los negocios sociales, ya que ninguno de éstos lo solicitó.

El comité de directores formula las siguientes recomendaciones a los accionistas de la Sociedad:

- (1) Aprobar la Memoria del ejercicio terminado el 31 de diciembre de 2021, el balance y demás estados financieros de dicho ejercicio, y el informe evacuado por la empresa de auditoría externa de la Sociedad para el referido ejercicio (sesión de comité de fecha 7 de abril de 2022; y
- (2) Recomendar como empresa de auditoría externa para el ejercicio 2022 a la firma PricewaterhouseCoopers y, como segunda alternativa, a Deloitte Auditores y Consultores Limitada. Las consideraciones para la elección de la empresa de auditoría externa constan en el acta del comité respectivo (sesión de comité de fecha 7 de abril de 2022).

# INFORMACIÓN FINANCIERA





## Informe Auditores Externos



### INFORME DEL AUDITOR INDEPENDIENTE

Santiago, 10 de marzo de 2022

Señores Accionistas y Directores  
Nitratos de Chile S.A.

Hemos efectuado una auditoría a los estados financieros consolidados adjuntos de Nitratos de Chile S.A. y filial, que comprenden los estados consolidados de situación financiera al 31 de diciembre de 2021 y 2020, los correspondientes estados consolidados de resultados, de resultados integrales, de cambios en el patrimonio y de flujos de efectivo por los años terminados en esas fechas y las correspondientes notas a los estados financieros consolidados.

#### *Responsabilidad de la Administración por los estados financieros consolidados*

La Administración es responsable por la preparación y presentación razonable de estos estados financieros consolidados de acuerdo con instrucciones y normas de preparación y presentación de información financiera emitidas por la Comisión para el Mercado Financiero descritas en Nota 2.1 a los estados financieros consolidados. Esta responsabilidad incluye el diseño, implementación y mantención de un control interno pertinente para la preparación y presentación razonable de estados financieros consolidados que estén exentos de representaciones incorrectas significativas, ya sea debido a fraude o error.

#### *Responsabilidad del auditor*

Nuestra responsabilidad consiste en expresar una opinión sobre estos estados financieros consolidados a base de nuestras auditorías. Efectuamos nuestras auditorías de acuerdo con normas de auditoría generalmente aceptadas en Chile. Tales normas requieren que planifiquemos y realicemos nuestro trabajo con el objeto de lograr un razonable grado de seguridad que los estados financieros consolidados están exentos de representaciones incorrectas significativas.

Una auditoría comprende efectuar procedimientos para obtener evidencia de auditoría sobre los montos y revelaciones en los estados financieros consolidados. Los procedimientos seleccionados dependen del juicio del auditor, incluyendo la evaluación de los riesgos de representaciones incorrectas significativas de los estados financieros consolidados ya sea debido a fraude o error. Al efectuar estas evaluaciones de los riesgos, el auditor considera el control interno pertinente para la preparación y presentación razonable de los estados financieros consolidados de la entidad con el objeto de diseñar procedimientos de auditoría que sean apropiados en las circunstancias, pero sin el propósito de expresar una opinión sobre la efectividad del control interno de la entidad. En consecuencia, no expresamos tal tipo de opinión. Una auditoría incluye, también, evaluar lo apropiadas que son las políticas de contabilidad utilizadas y la razonabilidad de las estimaciones contables significativas efectuadas por la Administración, así como una evaluación de la presentación general de los estados financieros consolidados.

Consideramos que la evidencia de auditoría que hemos obtenido es suficiente y apropiada para proporcionarnos una base para nuestra opinión.



## Informe Auditores Externos (continuación)



Santiago, 10 de marzo de 2022  
Nitratos de Chile S.A.  
2

### Opinión

En nuestra opinión, los mencionados estados financieros consolidados presentan razonablemente, en todos sus aspectos significativos, la situación financiera de Nitratos de Chile S.A. y filial al 31 de diciembre de 2021 y 2020, los resultados de sus operaciones y los flujos de efectivo por los años terminados en esas fechas de acuerdo con instrucciones y normas de preparación y presentación de información financiera emitidas por la Comisión para el Mercado Financiero descritas en Nota 2.1.

*Énfasis en un asunto – Efectos resolución exenta N° 223 de la Superintendencia de Valores y Seguros (actualmente Comisión para el Mercado Financiero - CMF)*

Según se describe en Nota 23, en función de lo establecido en su Resolución Exenta N° 223 de fecha 2 de septiembre de 2014, con fecha 24 de marzo de 2015 la Superintendencia de Valores y Seguros (actualmente CMF) ordenó a la asociada indirecta Sociedad de Inversiones Pampa Calichera S.A., revertir en los estados financieros al 31 de diciembre de 2014 los efectos acumulados de las utilidades generadas por operaciones efectuadas con acciones SQM-B en diciembre de 2009 y marzo y abril de 2010.

Dado que las referidas transacciones fueron realizadas en los ejercicios 2009 y 2010, anterior a nuestra designación como auditores de la Sociedad (abril de 2011), estas fueron originalmente examinadas por otros auditores. Además, los procedimientos necesarios para verificar el tratamiento contable instruido por la Superintendencia de Valores y Seguros (actualmente CMF), exceden en ciertos aspectos nuestras competencias y las facultades que nos confiere la ley. Consecuentemente nuestra auditoría sobre las referidas operaciones y su reemisión, se limitó a la verificación del cálculo de los ajustes efectuados y a la estricta aplicación de lo instruido.

Por otra parte, la citada Resolución Exenta N° 223 incluye además otras operaciones cuestionadas por el regulador, sin que se haya instruido a la fecha ningún cambio sobre su tratamiento.

Con fecha 5 de febrero de 2021 la asociada indirecta Sociedad de Inversiones Pampa Calichera S.A. efectuó una venta de 5.000.000 de acciones SQM-B. El paquete vendido incluye el saldo de acciones que generaron el ajuste solicitado por la CMF según oficio N°5853 de 24 de marzo 2015. Nuestra conclusión no se modifica respecto de este asunto.

## Informe Auditores Externos (continuación)



Santiago, 10 de marzo de 2022  
Nitratos de Chile S.A.  
3

### *Énfasis en un asunto – Liquidaciones recibidas del Servicio de Impuestos Internos (SII) y otras materias tributarias*

De acuerdo a lo indicado en Nota 18, el SII notificó liquidaciones a la asociada indirecta Sociedad de Inversiones Pampa Calichera S.A. y a su filial Global Mining (Chile) Limitada, alegando impuestos adeudados correspondientes al año tributario 2012.

Con fecha 18 de diciembre de 2015, la asociada indirecta y su filial han presentado un reclamo tributario contra las referidas liquidaciones. En opinión de los asesores legales, el reclamo interpuesto contiene sólidos argumentos de hecho y derecho que justifican el tratamiento tributario aplicado por la Sociedad.

Asimismo, la filial Potasios de Chile S.A., su asociada Sociedad de Inversiones Pampa Calichera S.A. y su filial mantienen otros reclamos contra la autoridad tributaria detallados en Nota 18. En base a la opinión de sus asesores legales y tributarios, la Sociedad estima que cuenta con fundamentos para obtener un resultado favorable.

Por otra parte, con fecha 22 de febrero 2022 y de acuerdo a lo señalado en la Nota 22, Nitratos de Chile S.A. de conformidad con lo dispuesto en el Artículo Trigésimo Tercero Transitorio de la Ley 21.120 que moderniza la legislación tributaria, presentó la solicitud de avenimiento judicial respecto a las causas señaladas. Como resultado, la Sociedad ha reconocido al 31 de diciembre de 2021 una provisión, correspondiente al monto del capital reajustado por IPC de las liquidaciones señaladas.



Firmado digitalmente por Bruno Forgione Malfo RUT: 25.177.640-7. El certificado correspondiente puede visualizarse en la versión electrónica de este documento.

PwC Chile, Av. Andrés Bello 2711 - piso 5, Las Condes – Santiago, Chile  
RUT: 81.513.400-1 | Teléfono: (56 2) 2940 0000 | [www.pwc.cl](http://www.pwc.cl)

## Estados Consolidados de Situación Financiera

		Al 31 de diciembre 2021 MUS\$	Al 31 de diciembre 2020 MUS\$
<b>ACTIVOS</b>	<b>Nota N°</b>		
<b>Activos corrientes</b>			
Efectivo y equivalentes al efectivo	(4)	26.940	14.024
Otros activos financieros corrientes	(5)	20.419	10.651
Cuentas comerciales por cobrar y otras cuentas por cobrar corrientes		1	-
Activos por impuestos corrientes	(8)	25.413	20.982
<b>Activos corrientes totales</b>		<b>72.773</b>	<b>45.657</b>
<b>Activos no corrientes</b>			
Inversiones contabilizadas utilizando el método de la participación	(7)	662.898	604.513
Activos por impuestos diferidos	(8)	2.851	760
<b>Activos no corrientes totales</b>		<b>665.749</b>	<b>605.273</b>
<b>Total activos</b>		<b>738.522</b>	<b>650.930</b>

## Estados Consolidados de Situación Financiera (continuación)

	Nota	Al 31 de diciembre 2021 MUS\$	Al 31 de diciembre 2020 MUS\$
<b>PASIVOS Y PATRIMONIO</b>			
<b>Pasivos corrientes</b>			
Otros pasivos financieros corrientes	(9)	111.930	23.613
Cuentas por pagar comerciales y otras cuentas por pagar		129	109
Cuentas por pagar a entidades relacionadas, corrientes	(6)	104	265.524
Pasivos por impuestos, corrientes	(8)	1.584	1.131
Otras provisiones, corrientes		78	-
Otros pasivos no financieros corrientes	(10)	34.183	164
<b>Pasivos corrientes totales</b>		<b>148.008</b>	<b>290.541</b>
<b>Pasivos no corrientes</b>			
Otros pasivos financieros no corrientes	(9)	39.510	150.239
Cuentas por pagar a entidades relacionadas, no corrientes	(6)	271.121	-
Provisiones por beneficios a los empleados		-	454
<b>Pasivos no corrientes totales</b>		<b>310.631</b>	<b>150.693</b>
<b>Pasivos totales</b>		<b>458.639</b>	<b>441.234</b>
<b>Patrimonio</b>			
Capital emitido	(11)	48.256	48.256
Ganancias (pérdidas) acumuladas		299.654	219.788
Otras reservas		(71.561)	(61.171)
<b>Patrimonio atribuible a los propietarios de la controladora</b>		<b>276.349</b>	<b>206.873</b>
Participaciones no controladoras		3.534	2.823
<b>Patrimonio total</b>		<b>279.883</b>	<b>209.696</b>
<b>Patrimonio y pasivos totales</b>		<b>738.522</b>	<b>650.930</b>

## Estados Consolidados de Resultados

Por función	Nota	Ejercicio comprendido entre	
		01-01-2021 31-12-2021	01-01-2020 31-12-2020
		MUS\$	MUS\$
<b>Ganancia bruta</b>		-	-
Otros ingresos	(7)	56.769	-
Gasto de administración		(2.169)	(2.228)
Ingresos financieros		64	38
Costos financieros		(19.084)	(21.866)
Participación en las ganancias (pérdidas) de asociadas y negocios conjuntos que se contabilicen utilizando el método de la participación	(7)	66.214	13.691
Ganancia (pérdida) de cambio en moneda extranjera		318	(167)
<b>Ganancia (pérdida), antes de impuestos</b>		<b>102.112</b>	<b>(10.532)</b>
Gasto por impuesto a las ganancias	(8)	11.766	959
<b>Ganancia (pérdida) procedente de operaciones continuadas</b>		<b>113.878</b>	<b>(9.573)</b>
Ganancia (pérdida) atribuible a los propietarios de la controladora		112.728	(9.518)
Ganancia (pérdida) atribuible a participaciones no controladoras		1.150	(55)
<b>Ganancias (pérdida)</b>		<b>113.878</b>	<b>(9.573)</b>
<b>Ganancias por acción</b>			
Ganancias por acciones comunes básica		0,0007	(0,0001)
<b>Ganancia (pérdida) básica por acción en operaciones continuadas (US\$ por acción)</b>	(12)	<b>0,0007</b>	<b>(0,0001)</b>
Ganancia (pérdida) por acción básica en operaciones discontinuadas.		-	-
<b>Ganancia (pérdida) por acción básica (US\$ por acción)</b>	(12)	<b>0,0007</b>	<b>(0,0001)</b>

## Estados Consolidados de Resultados Integrales

	Ejercicio	
	comprendido entre	
	01-01-2021	01-01-2020
	31-12-2021	31-12-2020
	MUS\$	MUS\$
<b>Ganancia (pérdida)</b>	<b>113.878</b>	<b>(9.573)</b>
<b>Componentes de otro resultado integral</b>		
Participación de otro resultado integral de asociadas y negocios conjuntos contabilizados utilizando el método de la participación	(3.226)	-
<b>Otro resultado integral</b>	<b>(3.226)</b>	<b>-</b>
<b>Componentes de otro resultado integral, antes de impuestos diferencia de cambio por conversión</b>		
Ganancias (pérdidas) por diferencias de cambio de conversión	-	1.338
<b>Otro resultado integral, antes de impuestos, diferencias de cambio por conversión</b>	<b>-</b>	<b>1.338</b>
<b>Activos financieros disponibles para la venta</b>		
Ganancias (pérdidas) de activos financieros medidos irrevocablemente a valor razonable a través de otro resultado integral razonable	-	923
<b>Otro resultado integral que no se reclasificará al resultado del ejercicio, antes de impuestos</b>	<b>-</b>	<b>923</b>
<b>Coberturas del flujo de efectivo</b>		
Ganancias (pérdidas) por coberturas de flujos de efectivo	(6.246)	(3.410)
<b>Otro resultado integral, antes de impuestos, coberturas del flujo de efectivo</b>	<b>(6.246)</b>	<b>(3.410)</b>
Otro resultado integral ganancias (pérdidas) por nuevas mediciones de planes de beneficios definidos	80	99
<b>Otros componentes de otro resultado integral, antes de impuestos</b>	<b>(9.392)</b>	<b>(1.050)</b>
<b>Impuesto a las ganancias relacionado con componentes de otro resultado integral</b>		
Impuesto a las ganancias relacionado a ganancias (pérdidas) de activos financieros medidos irrevocablemente a valor razonable a través de otro resultado integral razonable	-	(249)
Impuesto a las ganancias relacionado a ganancias (pérdidas) por coberturas de flujos de efectivo	-	921
Impuesto a las ganancias relativo a mediciones de planes de beneficios definidos de otro resultado integral	-	(16)
<b>Impuestos a las ganancias relacionados con componentes de otro resultado integral</b>	<b>-</b>	<b>656</b>
<b>Total otro resultado integral</b>	<b>(9.392)</b>	<b>(394)</b>
<b>Resultado integral total</b>	<b>104.486</b>	<b>(9.967)</b>
<b>Resultado integral atribuible a</b>		
Resultado integral atribuible a los propietarios de la controladora	103.428	(9.909)
Resultado integral atribuible a participaciones no controladoras	1.058	(58)
<b>Resultado integral total</b>	<b>104.486</b>	<b>(9.967)</b>



## Estados Consolidados de Flujos de efectivo

	Ejercicio comprendido entre	
	01-01-2021	01-01-2020
	31-12-2021	31-12-2020
	MUS\$	MUS\$
<b>Método Directo</b>		
<b>Flujos de efectivo procedentes de (utilizados en) actividades de operación</b>		
<b>Clases de pagos</b>		
Pagos a proveedores por el suministro de bienes y servicios	(1.352)	(1.436)
Pagos a y por cuenta de los empleados	(885)	(541)
Otros pagos por actividades de operación	(252)	(191)
Dividendos recibidos	36.335	14.972
Intereses pagados	(8.603)	(9.278)
Intereses recibidos	61	20
Impuestos a las ganancias pagados reembolsados	4.983	8.168
<b>Flujos de efectivo netos procedentes de (utilizados en) actividades de la operación</b>	<b>30.287</b>	<b>11.714</b>
<b>Flujos de efectivo procedentes de (utilizados en) actividades de inversión</b>		
Otras entradas (salidas) de efectivo	10.021	(10.000)
<b>Flujos de efectivo Netos procedentes de (utilizados en) actividades de inversión</b>	<b>10.021</b>	<b>(10.000)</b>
<b>Flujos de efectivo procedentes de (utilizados en) actividades de financiación</b>		
Cobros por cambios en las participaciones en la propiedad de subsidiarias que no resulta en una pérdida de control	-	(17.200)
Importes procedentes de la emisión de acciones	-	39.817
Importes procedentes de préstamos de largo plazo	-	11.000
Préstamos de entidades relacionadas	13.016	1.150
Reembolsos de préstamos	(22.600)	(20.000)
Pagos de préstamos a entidades relacionadas	(17.975)	(2.390)
Dividendos pagados	-	(8)
Intereses pagados	-	(723)
Otras entradas (salidas) de efectivo	5	(1.211)
<b>Flujos de efectivo netos procedentes de (utilizados en) actividades de financiación</b>	<b>(27.554)</b>	<b>10.435</b>
<b>Incremento (disminución) neto en el efectivo y equivalentes al efectivo, antes del efecto de los cambios en la tasa de cambio</b>	<b>12.754</b>	<b>12.149</b>
Efectos de la variación en la tasa de cambio sobre el efectivo y equivalentes al efectivo	162	(63)
<b>Incremento (disminución) neto de efectivo y equivalente al efectivo</b>	<b>12.916</b>	<b>12.086</b>
Efectivo y equivalente al efectivo al principio del período	14.024	1.938
<b>Efectivo y equivalente al efectivo al final del período</b>	<b>26.940</b>	<b>14.024</b>

## Estados Consolidados de Cambios en el Patrimonio por el Ejercicio Terminado al 31 de Diciembre de 2021

	Capital Emitido	Reserva por Cobertura de Deuda Financiera	Otras Reservas Varias	Total Otras Reservas	Ganancias (Pérdidas) Acumuladas	Patrimonio Atribuible a los Propietarios de la Controladora	Participaciones no Controladoras	Patrimonio Total
	MUS\$	MUS\$	MUS\$	MUS\$	MUS\$	MUS\$	MUS\$	MUS\$
<b>Saldo Inicial al 1 de enero de 2021</b>	<b>48.256</b>	<b>(1.188)</b>	<b>(59.983)</b>	<b>(61.171)</b>	<b>219.788</b>	<b>206.873</b>	<b>2.823</b>	<b>209.696</b>
Ganancia (pérdida)	-	-	-	-	112.728	112.728	1.150	113.878
Otro resultado integral	-	(6.185)	(3.115)	(9.300)	-	(9.300)	(92)	(9.392)
<b>Resultado integral</b>	<b>-</b>	<b>(6.185)</b>	<b>(3.115)</b>	<b>(9.300)</b>	<b>112.728</b>	<b>103.428</b>	<b>1.058</b>	<b>104.486</b>
Dividendos	-	-	-	-	(33.818)	(33.818)	(345)	(34.163)
Incremento (disminución) por transferencias y otros cambios	-	(2.364)	1.274	(1.090)	956	(134)	(2)	(136)
<b>Total de cambios en patrimonio</b>	<b>-</b>	<b>(8.549)</b>	<b>(1.841)</b>	<b>(10.390)</b>	<b>79.866</b>	<b>69.476</b>	<b>711</b>	<b>70.187</b>
<b>Saldo final al 31 de diciembre de 2021</b>	<b>48.256</b>	<b>(9.737)</b>	<b>(61.824)</b>	<b>(71.561)</b>	<b>299.654</b>	<b>276.349</b>	<b>3.534</b>	<b>279.883</b>

## Estados Consolidados de Cambios en el Patrimonio por el Ejercicio Terminado al 31 de Diciembre de 2020

	Capital Emitido MUS\$	Reserva por Cobertura de Deuda Financiera MUS\$	Otras Reservas Varias MUS\$	Total Otras Reservas MUS\$	Ganancias (Pérdidas) Acumuladas MUS\$	Patrimonio Atribuible a los Propietarios de la Controladora MUS\$	Participaciones no Controladoras MUS\$	Patrimonio Total MUS\$
<b>Saldo Inicial al 1 de enero de 2020</b>	<b>8.564</b>	<b>1.277</b>	<b>(62.743)</b>	<b>(61.466)</b>	<b>229.306</b>	<b>176.404</b>	<b>2.823</b>	<b>179.227</b>
Ganancia (pérdida)	-	-	-	-	(9.518)	(9.518)	(55)	(9.573)
Otro resultado integral	-	(2.465)	2.074	(391)	-	(391)	(3)	(394)
<b>Resultado integral</b>	<b>-</b>	<b>(2.465)</b>	<b>2.074</b>	<b>(391)</b>	<b>(9.518)</b>	<b>(9.909)</b>	<b>(58)</b>	<b>(9.967)</b>
Aumento en emisión	<b>39.692</b>	-	-	-	-	<b>39.692</b>	125	<b>39.817</b>
Dividendos	-	-	-	-	-	-	-	-
Incremento (disminución) por transferencias y otros cambios	-	-	686	686	-	<b>686</b>	(67)	<b>619</b>
<b>Total de cambios en patrimonio</b>	<b>39.692</b>	<b>(2.465)</b>	<b>2.760</b>	<b>295</b>	<b>(9.518)</b>	<b>30.469</b>	<b>-</b>	<b>30.469</b>
<b>Saldo final al 31 de diciembre de 2020</b>	<b>48.256</b>	<b>(1.188)</b>	<b>(59.983)</b>	<b>(61.171)</b>	<b>219.788</b>	<b>206.873</b>	<b>2.823</b>	<b>209.696</b>

## Nota 1 Información Corporativa

### 1.1 Información de la Entidad

Nitratos de Chile S.A. es una Sociedad Anónima Abierta, RUT 76.184.068-1, cuyo domicilio está ubicado en El Trovador N°4285, piso 11, Las Condes, Santiago. La Sociedad se encuentra inscrita en el Registro de Valores bajo el N°1106 de fecha 10 de mayo de 2013 y sujeta a la fiscalización de dicha Comisión para el Mercado Financiero (en adelante la "CMF").

Los códigos de actividades principales de acuerdo a lo establecido por la Comisión para el Mercado Financiero son:

- 1300 (Inversiones)

### 1.2 Descripción de Operaciones y Actividades Principales

La Sociedad tiene como principal actividad, invertir a través de su filial Potasios de Chile S.A. y de forma directa, en acciones de Sociedad Química y Minera de Chile S.A. (en adelante "SQM S.A."), empresa que participa a nivel mundial en los mercados de fertilizantes de especialidad, yodo, litio y químicos industriales; además de invertir en otros instrumentos.

La Sociedad tiene como objeto social, la inversión de dineros y/o valores en bienes muebles incorporeales, tales como acciones, bonos, debentures, cuotas o planes de ahorro y/o capitalización, en cuotas o derechos en sociedades de personas o de cualquier otra naturaleza, y en toda clase de títulos o valores mobiliarios; la inversión de dineros y/o valores en toda clase de bienes muebles e inmuebles; la administración de las mismas inversiones; y la percepción de los beneficios o ganancias que de las mismas inversiones se deriven.

### 1.3 Otros Antecedentes

#### Personal

Al 31 de diciembre de 2021 y 2020 contaba con:

	31-12-2021	31-12-2020
Personal permanente	2	3

### 1.4 Principales Accionistas

El detalle que se presenta a continuación corresponde a la información acerca de la propiedad de las acciones de Nitratos de Chile S.A. al 31 de diciembre de 2021 y 2020.

Esta información corresponde a la enviada a la Comisión para el Mercado Financiero y las Bolsas de Valores en Chile.

**a) Accionistas al 31 de diciembre de 2021**

<b>Accionistas</b>	<b>N° Acciones Suscritas</b>	<b>N° Acciones Pagadas</b>	<b>% de Propiedad</b>
Norte Grande S.A.	120.523.203.133	120.523.203.133	80,0072
Inversiones SQYA SpA	11.215.131.652	11.215.131.652	7,4450
BancoEstado S.A. Corredores de Bolsa	6.198.981.154	6.198.981.154	4,1151
Nevasa S.A. Corredores de Bolsa	3.619.218.310	3.619.218.310	2,4026
Larraín Vial S.A. Corredora de Bolsa	1.404.961.987	1.404.961.987	0,9327
Cia de Seguros de Vida Consorcio Nacional de Seguros S.A.	1.212.304.366	1.212.304.366	0,8048
AFP Cuprum S.A. para Fondo Pensión C	969.968.608	969.968.608	0,6439
AFP Cuprum S.A. para Fondo Tipo B	776.733.619	776.733.619	0,5156
AFP Cuprum S.A. para Fondo Tipo A	673.510.139	673.510.139	0,4471
Banchile Corredores de Bolsa S.A.	465.351.182	465.351.182	0,3089
Consorcio Corredores de Bolsa S.A.	456.791.482	456.791.482	0,3032
BTG Pactual Chile S.A. Corredora de Bolsa	391.891.288	391.891.288	0,2602
Otros	2.732.347.158	2.732.347.158	1,8138
<b>Total</b>	<b>150.640.394.078</b>	<b>150.640.394.078</b>	<b>100,000</b>

**b) Accionistas al 31 de diciembre de 2020**

<b>Accionistas</b>	<b>N° Acciones Suscritas</b>	<b>N° Acciones Pagadas</b>	<b>% de Propiedad</b>
Norte Grande S.A.	120.523.203.133	120.523.203.133	80,0072
BancoEstado S.A. Corredores de Bolsa	6.199.682.969	6.199.682.969	4,1156
Nevasa S.A. Corredores de Bolsa	3.500.431.803	3.500.431.803	2,3237
Moneda S.A. Afi para Pionero Fondo de Inversión	2.430.477.606	2.430.477.606	1,6134
AFP Hábitat S.A. para Fondo Pensión C	2.325.453.169	2.325.453.169	1,5437
AFP Hábitat S.A. para Fondo Tipo B	1.649.078.153	1.649.078.153	1,0947
Larraín Vial S.A. Corredora de Bolsa	1.362.263.751	1.362.263.751	0,9043
Cia de Seguros de Vida Consorcio Nacional de Seguros S.A.	1.212.304.366	1.212.304.366	0,8048
AFP Hábitat S.A. para Fondo Tipo A	1.098.873.504	1.098.873.504	0,7295
AFP Capital S.A. para Fondo Tipo C	1.061.516.637	1.061.516.637	0,7047
AFP Cuprum S.A. para Fondo Tipo C	969.968.608	969.968.608	0,6439
Santander Corredores de Bolsa Limitada	917.054.492	917.054.492	0,6088
Otros	7.390.085.887	7.390.085.887	4,9057
<b>TOTAL</b>	<b>150.640.394.078</b>	<b>150.640.394.078</b>	<b>100,000</b>

## **Nota 2 Base de Presentación de los Estados Financieros Consolidados y Criterios Contable Aplicados**

A continuación, se describen las principales políticas contables adoptadas en la preparación de estos Estados Financieros Consolidados.

### **2.1. Bases de Preparación**

Los presentes Estados Financieros Consolidados de Nitratos de Chile S.A. y Filial han sido preparados de acuerdo con las Normas Internacionales de Información Financiera (en adelante "NIIF") emitidas por el International Accounting Standards Board (en adelante "IASB") con excepción de lo expuesto en los párrafos siguientes, las que fueron aplicadas de manera uniforme a los períodos que se presentan en estos Estados Financieros Consolidados.

a) Con fecha 24 de marzo de 2015, la Comisión para el Mercado Financiero remitió al gerente general de Potasios de Chile S.A, según Oficio N°5865 en el que instruye que la sociedad deberá efectuar el proceso de reconocimiento de la inversión en la asociada Sociedad de Inversiones Pampa Calichera S.A. de los ajustes correspondientes en su Oficio N°5853 en el que instruyó a la sociedad efectuar el reverso de los efectos en resultados que se generaron en ciertas transacciones de compra-venta de acciones de SQM-B en diciembre de 2009, marzo y abril de 2010 consideradas en la Resolución N°223 de la S.V.S del 2 de septiembre de 2014, actualmente recurrida ante la justicia y pendiente de resolución, en la cual se formularon cargos a ejecutivos y directores de la sociedad.

Los ajustes resultantes de la eliminación de las utilidades generadas en las transacciones de venta de esas acciones fueron llevados como un cargo a los resultados acumulados, de acuerdo a lo señalado por la Comisión para el Mercado Financiero, quien consideró, que no obstante tratarse de compraventa de acciones en asociadas o coligadas, debería aplicarse la Norma Internacional de Contabilidad (en adelante "NIC") 39 en lugar de aplicar la NIC 28, que es a juicio de la sociedad la norma contable que corresponde ser aplicada para reflejar los resultados por ventas de acciones de una asociada. Por lo anterior, conforme lo instruido por el regulador, la sociedad procedió oportunamente a re-expresar los Estados Financieros Consolidados por dicho efecto, lo cual implicó un menor patrimonio de MUS\$1.417.

Con fecha 5 de febrero de 2021, se efectuó la venta de un paquete de acciones que incluyen las acciones del oficio N°5853 a Sociedad de Inversiones Pampa Calichera S.A. (ver detalle en la Nota 23).

b) Por instrucciones contenidas en el Oficio ordinario N°10207 de fecha 20 de abril de 2012, complementadas por el Oficio ordinario N°13024 de fecha 28 de mayo de 2012, la Comisión para el Mercado Financiero ordenó revertir los efectos en resultado de la venta de 5.000.000 de acciones de la serie A de SQM S.A. efectuada en la Bolsa Electrónica de Chile el 29 de marzo de 2011 por Inversiones Global Mining (Chile) Ltda., filial de Sociedad de Inversiones Pampa Calichera S.A, interpretando que esta operación para dicho organismo y en aplicación de la "esencia sobre la forma" según el marco conceptual de las Normas Internacionales de Información Financiera, correspondían en la práctica a operaciones entre entidades relacionadas, sin considerar lo dispuesto por la NIC 28 y normas complementarias para el registro de los resultados de transacciones de compraventa de acciones o participaciones en asociadas ni ciertas características específicas de las operaciones en relación a la aplicación de la NIC 24.



## 2.2 Períodos Cubiertos

Los presentes Estados Financieros Consolidados cubren los siguientes ejercicios:

- Estados Consolidados de Situación Financiera al 31 de diciembre de 2021 y 2020.
- Estados Consolidados de Resultados por Función por los ejercicios terminados al 31 de diciembre de 2021 y 2020.
- Estados Consolidados de Resultados Integrales por los ejercicios terminados al 31 de diciembre de 2021 y 2020.
- Estados Consolidados de Flujos de Efectivo Directo por los ejercicios terminados al 31 de diciembre de 2021 y 2020.
- Estados Consolidados de Cambio en el Patrimonio Neto por los ejercicios terminados al 31 de diciembre de 2021 y 2020.

## 2.3 Pronunciamientos Contables

A la fecha de los presentes Estados Financieros Consolidados, los siguientes pronunciamientos contables han sido emitidos por el IASB.

### a) Normas, interpretaciones y enmiendas emitidas, cuya aplicación aún no es obligatoria, para las cuales no se ha efectuado adopción anticipada

Normas e interpretaciones	Obligatoria para ejercicios iniciados a partir de
Enmienda a la NIIF 3, "Combinaciones de negocios" se hicieron modificaciones menores a la NIIF 3 para actualizar las referencias al Marco conceptual para la información financiera, sin cambiar los requerimientos de combinaciones de negocios.	01-01-2022
Enmienda a la NIC 16, "Propiedades, planta y equipo" prohíbe a las compañías deducir del costo de la propiedad, planta y equipos los ingresos recibidos por la venta de artículos producidos mientras la compañía está preparando el activo para su uso previsto. La compañía debe reconocer dichos ingresos de ventas y costos relacionados en la ganancia o pérdida del ejercicio.	01-01-2022
Enmienda a la NIC 37, "Provisiones, pasivos contingentes y activos contingentes" aclara para los contratos onerosos qué costos inevitables debe incluir una compañía para evaluar si un contrato generará pérdidas.	01-01-2022
Enmienda a la NIC 1 "Presentación de estados financieros" sobre clasificación de pasivos ". Esta enmienda, aclara que los pasivos se clasificarán como corrientes o no corrientes dependiendo de los derechos que existan al cierre del período de reporte. La clasificación no se ve afectada por las expectativas de la entidad o los eventos posteriores a la fecha del informe (por ejemplo, la recepción de una renuncia o un incumplimiento del pacto). La enmienda también aclara lo que significa la NIC 1 cuando se refiere a la "liquidación" de un pasivo. La enmienda deberá aplicarse retrospectivamente de acuerdo con NIC 8. Fecha efectiva de aplicación inicial 1 de enero de 2022 sin embargo, dicha fecha fue diferida al 1 de enero de 2024.	01-01-2024
Enmiendas a la NIC 1 "Presentación de estados financieros" y NIC 8 "Políticas Contables, Cambios en las Estimaciones Contables y Errores", publicada en febrero de 2021. Las modificaciones tienen como objetivo mejorar las revelaciones de políticas contables y ayudar a los usuarios de los estados financieros a distinguir entre cambios en las estimaciones contables y cambios en las políticas contables.	01-01-2023
Modificación de la NIC 12 - Impuestos diferidos relacionados con activos y pasivos que surgen de una sola transacción. Estas modificaciones requieren que las empresas reconozcan impuestos diferidos sobre transacciones que, en el reconocimiento inicial, dan lugar a montos iguales de diferencias temporarias imponibles y deducibles.	01-01-2023

Normas e interpretaciones	Obligatoria para ejercicios iniciados a partir de
<p>Enmienda a NIIF 10 “Estados Financieros Consolidados” y NIC 28 “Inversiones en asociadas y negocios conjuntos”. Publicada en septiembre 2014. Esta modificación aborda una inconsistencia entre los requerimientos de la NIIF 10 y los de la NIC 28 en el tratamiento de la venta o la aportación de bienes entre un inversor y su asociada o negocio conjunto. La principal consecuencia de las enmiendas es que se reconoce una ganancia o pérdida completa cuando la transacción involucra un negocio (se encuentre en una filial o no) y una ganancia o pérdida parcial cuando la transacción involucra activos que no constituyen un negocio, incluso si estos activos están en una subsidiaria. Su aplicación anticipada es permitida.</p>	Indeterminada
<p>Mejoras anuales a las normas NIIF ciclo 2018-2020. Las siguientes mejoras se finalizaron en mayo de 2020:</p> <ul style="list-style-type: none"> <li>- NIIF 9 Instrumentos financieros: aclara qué honorarios deben incluirse en la prueba del 10% para la baja en cuentas de pasivos financieros.</li> <li>- NIIF 16 Arrendamientos: modificación del ejemplo ilustrativo 13 para eliminar la ilustración de los pagos del arrendador en relación con las mejoras de arrendamiento, para eliminar cualquier confusión sobre el tratamiento de los incentivos de arrendamiento.</li> <li>- NIIF 1 Adopción por primera vez de las Normas Internacionales de Información Financiera: permite a las entidades que han medido sus activos y pasivos a los valores en libros registrados en los libros de su matriz para medir también las diferencias de conversión acumuladas utilizando las cantidades informadas por la matriz. Esta enmienda también se aplicará a las asociadas y negocios conjuntos que hayan tomado la misma exención IFRS 1.</li> </ul>	01-01-2022

La administración de la Sociedad estima que la adopción de las normas, interpretaciones y enmiendas antes descritas no tendrán un impacto en los Estados Financieros Consolidados de la Sociedad en el período de su primera aplicación.

## 2.4 Transacciones en Moneda Extranjera

### a) Moneda funcional y presentación

Los Estados Financieros Consolidados de la Sociedad son presentados en dólares estadounidenses, que corresponde a la moneda funcional y de presentación de la Sociedad, y que representa la moneda del entorno económico principal en que la entidad opera.

Por consiguiente, el término moneda extranjera se define como cualquier moneda diferente al dólar estadounidense.

Los Estados Financieros Consolidados se presentan en miles de dólares, sin decimales.

### b) Transacciones y saldos

Las transacciones en una moneda distinta a la moneda funcional (dólar estadounidense) se convierten utilizando el tipo de cambio vigente de la moneda funcional a la fecha de la transacción. Los activos y pasivos monetarios denominados en moneda extranjera son convertidos al tipo de cambio de la moneda funcional vigente a la fecha de cierre del Estado Consolidados de Situación Financiera.

Todas las diferencias son registradas con cargo o abono a los resultados del ejercicio, a excepción de todas las partidas monetarias que provienen de una cobertura efectiva de una inversión en el extranjero. Estas diferencias son reconocidas en los resultados integrales (Patrimonio) hasta la enajenación de la inversión neta, momento en el cual los efectos acumulados en patrimonio se reconocen en el resultado del ejercicio. Los impuestos diferidos asociados a las diferencias de cambio producto de estas partidas son también registradas en los resultados integrales (Patrimonio), según corresponda.

Las partidas no monetarias que son valorizadas al costo histórico en una moneda extranjera son convertidas usando el tipo de cambio histórico de la transacción inicial.

Las partidas no monetarias valorizadas a su valor razonable en una moneda extranjera son convertidas usando el tipo de cambio de la fecha cuando el valor razonable es determinado.

## **2.5 Bases de Consolidación**

Los Estados Financieros Consolidados incluyen los activos, pasivos, resultados y flujos de efectivo de la Sociedad y de sus filiales. Los efectos de las transacciones significativas realizadas con las sociedades subsidiarias han sido eliminados y se ha reconocido la participación de los inversionistas no controladores que se presenta en el Estado Consolidado de Situación Financiera y en el Estado de Resultados por Función e Integral, en la cuenta participaciones no controladoras.

Los intereses de los accionistas no controladores (interés minoritario), representan la parte a ellos asignable de los fondos propios y de los resultados del ejercicio al 31 de diciembre de 2021 y 2020, de aquellas sociedades que se consolidan por el método línea por línea, y se presentan como "Participaciones no controladoras", en el patrimonio neto total de los Estado Consolidados de Situación Financiera adjunto y en la línea "Ganancia (Pérdida) atribuible a participaciones no controladoras", de los Estados Consolidado de Resultados por Función adjunto.

### **a) Filiales o subsidiarias**

Son todas las entidades sobre las cuales Nitratos de Chile S.A. tiene el control para dirigir las políticas financieras y de explotación, lo que generalmente viene acompañado de una participación superior a la mitad de los derechos a voto. La filial se consolida a partir de la fecha en que se transfiere el control de la sociedad, y se excluyen de la consolidación en la fecha en que cesa el mismo. La filial aplica las mismas políticas contables de la matriz.

Para contabilizar la adquisición, la Sociedad utiliza el método de adquisición. Bajo este método el costo de adquisición es el valor razonable de los activos entregados, de los instrumentos de patrimonio emitidos y de los pasivos incurridos o asumidos a la fecha de intercambio, más los costos directamente atribuibles a la adquisición.

La subsidiaria cuyos Estados Financieros han sido incluidos en la consolidación es la siguiente:

- **Al 31 de diciembre de 2021:**

Nombre de Subsidiaria	Rut	País de Origen	Porcentaje de Participación		
			Directo (%)	Indirecto (%)	Total (%)
Potasios de Chile S.A.	76.165.311-3	Chile	99,0226	0,0000	99,0226

- **Al 31 de diciembre de 2020:**

Nombre de Subsidiaria	Rut	País de Origen	Porcentaje de Participación		
			Directo (%)	Indirecto (%)	Total (%)
Potasios de Chile S.A.	76.165.311-3	Chile	99,0226	0,0000	99,0226

## b) Coligadas o asociadas

Asociadas son todas las entidades sobre las que el grupo ejerce influencia significativa pero no tiene control, lo que generalmente, viene acompañado por una participación de entre un 20% y un 50% de los derechos de voto. Las inversiones en asociadas se contabilizan por el método de la participación e inicialmente se reconocen por su costo ajustado a valores justos o razonables.

La inversión de la sociedad en asociadas incluye la plusvalía (neto de cualquier pérdida por deterioro acumulada) identificado en la adquisición. La participación en las pérdidas o ganancias posteriores a la adquisición de sus asociadas se reconoce en resultados sobre base devengada de acuerdo a su participación patrimonial, y su participación en los movimientos posteriores a la adquisición en reservas se reconoce en otras reservas dentro del patrimonio.

Cuando la participación del grupo en las pérdidas de una asociada es igual o superior a su participación en la misma, incluida cualquier otra cuenta a cobrar no asegurada, no reconoce pérdidas adicionales, a no ser que haya incurrido en obligaciones o realizados pagos en nombre de la asociada. Las ganancias no realizadas por transacciones entre el grupo y sus asociadas se eliminan en función del porcentaje de participación en éstas. También se eliminan las pérdidas no realizadas, excepto si la transacción proporciona evidencia de pérdida por deterioro del activo que se transfiere. Cuando es necesario para asegurar su uniformidad con las políticas adoptadas por el grupo, se modifican las políticas contables de las asociadas. Las ganancias o pérdidas por dilución en la participación de asociadas se reconocen en los Estados Consolidados de Resultados.

## 2.6 Bases de Conversión

Los activos y pasivos en pesos y otras monedas distintas a la moneda funcional (que corresponde al dólar estadounidense) al 31 de diciembre de 2021 y 2020 han sido convertidos en dólares estadounidenses a los tipos de cambio de cierre vigentes a esas fechas

(los correspondientes pesos chilenos se convirtieron a \$844,69 y \$710,95 por dólar al 31 de diciembre de 2021 y 2020, respectivamente).

Los valores de la unidad de fomento, utilizados para convertir a pesos (dólares) los activos y pasivos expresados en esta unidad de equivalencia al 31 de diciembre de 2021 fueron \$30.991,74 (US\$36,69), y al 31 de diciembre de 2020 fueron \$29.070,33 (US\$40,89).

## **2.7 Responsabilidad de la Información y Estimaciones Realizadas**

La información contenida en estos Estados Financieros Consolidados es de responsabilidad de la administración de Nitratos de Chile S.A., quienes manifiestan expresamente que se han aplicado los principios y criterios contables establecidos en las NIIF, normas emitidas por el International Accounting Standards Board, salvo por las excepciones reveladas en la Nota 2.1 (Bases de preparación).

Respecto a la evaluación de las contingencias tributarias (ver Nota 18) considerando los riesgos e incertidumbres referente a los juicios tributarios que mantienen Nitratos de Chile S.A. y Filial, la evaluación de contingencia implica inherentemente el riesgo vigente a la fecha del ejercicio contable, considerando las estimaciones del resultado de estos juicios por eventos futuros, Nitratos de Chile S.A. y Filial, evalúa estas contingencias en base a la mejor información disponible que proporcionan los asesores tributarios, las leyes fiscales pertinentes y otros requisitos apropiados.

En los Estados Financieros Consolidados de Nitratos de Chile S.A. y Filial se han utilizado juicios y estimaciones realizadas por la administración para cuantificar algunos de los activos, pasivos, ingresos, gastos y compromisos que figuran registrados en ellas. Básicamente, estas estimaciones se refieren a:

- Las pérdidas por deterioro de determinados activos, inversiones y plusvalía.
- La determinación del valor justo de los activos netos adquiridos en una combinación de negocio.
- Ciertos activos financieros e instrumentos derivados.
- Estimación de impuestos recuperables, pasivos por impuestos corrientes y diferidos.

A pesar de que estas estimaciones se han realizado en función de la mejor información disponible en la fecha de formulación de estos Estados Financieros Consolidados, es posible que acontecimientos que puedan tener lugar en el futuro obliguen a modificarlas (al alza o a la baja) en próximos ejercicios, lo que se haría de forma prospectiva, reconociendo los efectos del cambio de estimaciones en los correspondientes Estados Financieros Consolidados futuros.

## **2.8 Información por Segmentos Operativos**

La NIIF 8 exige que las entidades adopten "el enfoque de la administración" para revelar información sobre el resultado de sus segmentos operativos. En general, esta es la información que la administración utiliza internamente para evaluar el rendimiento de los segmentos y decidir cómo asignar los recursos a los mismos.

Un segmento del negocio es un grupo de activos y operaciones encargados de suministrar productos o servicios sujetos a riesgos y rendimientos, diferentes a los de otros segmentos del

negocio. Un segmento geográfico está encargado de proporcionar productos o servicios en un entorno económico concreto sujeto a riesgos y rendimientos diferentes a los de otros segmentos que operan en otros entornos económicos.

De acuerdo a lo anterior, se ha identificado el siguiente segmento de negocio para la Sociedad:

- Inversiones.

## **2.9 Reconocimiento de Ingresos**

Los ingresos son reconocidos en la medida que es probable que los beneficios económicos fluirán a la Sociedad y puedan ser confiablemente medidos. Los ingresos son medidos al valor razonable del pago recibido, excluyendo descuentos, rebajas y otros impuestos de la venta o derechos. Los siguientes criterios específicos de reconocimiento deben ser cumplidos antes de reconocer ingresos:

### **a) Ingresos por intereses**

Los ingresos son reconocidos a medida que los intereses son realizados o devengados en función del principal que está pendiente de cobro y de la tasa de interés aplicable.

### **b) Ingresos por dividendos**

Los dividendos recibidos de inversiones contabilizadas de acuerdo al método de la participación (NIC 28) no dan origen a reconocimiento de ingresos, en consideración a que el resultado sobre estas inversiones se reconoce sobre base devengada.

### **c) Ingresos por ventas de acciones**

Los ingresos por ventas de acciones se reconocen después de que la Sociedad ha transferido al comprador los riesgos y beneficios inherentes a la propiedad de esos bienes y no mantiene el derecho a disponer de ellos, ni a mantener un control.

## **2.10 Activos Financieros**

Nitratos de Chile S.A. y Filial clasifica sus activos financieros en las siguientes categorías: préstamos y cuentas por cobrar y activos financieros mantenidos hasta su vencimiento. La clasificación depende del propósito con el que se adquirieron los activos financieros. La administración determina la clasificación de sus activos financieros en el momento del reconocimiento inicial.

Como parte de los activos financieros la Sociedad posee los siguientes instrumentos:

- Inversiones en cuotas de fondos mutuos, las cuales se valorizan al valor de rescate de la cuota vigente al cierre del ejercicio.
- Depósitos a plazo y pactos, se presentan valorizadas al monto inicial de la inversión más los reajustes e intereses devengados al cierre del ejercicio.



**a) Préstamos y cuentas por cobrar**

Los préstamos y cuentas por cobrar son activos financieros no derivados con pagos fijos o determinables que no cotizan en un mercado activo, se incluyen en activos corrientes, excepto aquellos con vencimientos superiores a 12 meses desde la fecha de cierre que se clasifican como activos no corrientes. Los préstamos y cuentas por cobrar se incluyen en "Deudores comerciales y otras cuentas a cobrar" en el Estado Consolidado de Situación Financiera, y se valorizan a su costo amortizado.

**b) Activos financieros mantenidos hasta su vencimiento**

Los activos financieros mantenidos hasta su vencimiento son activos financieros no derivados con pagos fijos o determinables y vencimiento fijo, que la administración tiene la intención positiva y la capacidad de mantener hasta su vencimiento.

**c) Activos financieros a valor razonable con cambios en resultados**

Los activos financieros a valor razonable con cambios en resultados son activos financieros mantenidos para negociar. Un activo financiero se clasifica en esta categoría si se adquiere principalmente con el propósito de venderse en el corto plazo. Los derivados también se clasifican como adquiridos para su negociación a menos que sean designados como coberturas contables. Los activos de esta categoría se clasifican como activos corrientes, se valorizan a sus valores razonables, reconociéndose directamente en resultados las variaciones originadas en el valor razonable.

**d) Activos financieros disponibles para la venta**

Los activos financieros disponibles para la venta corresponden a instrumentos no derivados que se designan en esta categoría, o que no se clasifican en ninguna de las otras categorías.

Se incluyen en activos no corrientes a menos que se pretenda enajenar la inversión en los 12 meses siguientes a la fecha de cierre. Estos activos se valorizan a su valor razonable, reconociendo en otras reservas las variaciones en el valor razonable, de existir.

**e) Deterioro**

La Sociedad evalúa a la fecha de cada reporte, si existe evidencia objetiva de que algún activo o grupo de activos financieros presenta algún deterioro. Un activo o grupo de activos financieros presenta un deterioro, si y sólo si, existe evidencia objetiva de deterioro como resultado de uno o más eventos ocurridos después del reconocimiento inicial del activo o grupos de estos. Para que se reconozca un deterioro, el evento de pérdida tiene que presentar un impacto en la estimación de flujos futuros del activo o grupos de activos financieros.

### 2.11 Inversiones Contabilizadas por el Método de la Participación

Las participaciones en sociedades sobre las que se posee una influencia significativa (asociadas), se registran de acuerdo al método de la participación. Se presume que existe influencia significativa cuando se posee una participación superior al 20% en el capital de la emisora, salvo que pueda demostrarse claramente que tal influencia no existe. Se presume que el inversor no ejerce influencia significativa si posee, directamente o indirectamente menos del 20% del poder de voto en la participada, salvo que pueda demostrarse claramente que existe tal influencia.

Bajo este método, la inversión es registrada en los Estados Consolidados de Situación Financiera al costo más cambios posteriores a la adquisición en forma proporcional al patrimonio neto de la asociada, utilizando para ello el porcentaje de participación en la propiedad de la asociada. La plusvalía comprada es asociada, e incluida en el valor libro de la inversión y no es amortizado. El cargo o abono a resultado refleja la proporción en los resultados de la asociada.

Las variaciones patrimoniales de las asociadas son reconocidas proporcionalmente con cargo o abono a "Otras Reservas" y clasificadas de acuerdo a su origen, y si corresponde son revelados en el Estado de Cambio del Patrimonio.

Las ganancias no realizadas por transacciones efectuadas con las coligadas o asociadas se eliminan en función del porcentaje de participación que tiene la Sociedad en éstas.

También se eliminan las pérdidas no realizadas, excepto si la transacción proporciona evidencia de pérdida por deterioro del activo que se transfiere.

En la eventualidad que se pierda la influencia significativa o la inversión se venda o quede disponible para la venta, se discontinúa el método del valor patrimonial suspendiendo el reconocimiento de resultados proporcionales.

Si el importe resultante de acuerdo al método de la participación fuera negativo, se refleja la participación en cero en los Estados Financieros Consolidados, a no ser que exista el compromiso por parte de la administración de reponer la situación patrimonial de la sociedad, en cuyo caso se registra la correspondiente provisión para riesgos y gastos.

Los dividendos percibidos de estas sociedades se registran reduciendo el valor de participación, y los resultados proporcionales reconocidos conforme a su participación se incorporan a las cuentas de resultados en el rubro "Participación en las ganancias (pérdidas) de asociadas y negocios conjuntos que se contabilicen utilizando el método de la participación."

Las fechas de reporte de la asociada y de la Sociedad son similares.

### 2.12 Plusvalía

La plusvalía de inversiones representa la diferencia entre el valor de adquisición de acciones o derechos sociales de subsidiarias y/o asociadas y el valor razonable de los activos y pasivos identificables, a la fecha de adquisición.

La plusvalía no se amortiza ya que representa un activo intangible de vida útil indefinida el cual no presenta indicio de deterioro.

El monto de la plusvalía se presenta en conjunto con la inversión por tratarse de un valor que forma parte de su costo de adquisición en una asociada (inversión en acciones SQM S.A). La plusvalía generada en compra de acciones entre la controladora y no controladora se presenta separadamente en el rubro plusvalía.

### **2.13 Pasivos Financieros**

La Sociedad clasifica sus pasivos financieros en las siguientes categorías:

- Valor razonable con cambio en resultado; y
- Costo amortizado.

La administración determina la clasificación de sus pasivos financieros en el momento de reconocimiento inicial.

Los pasivos financieros son dados de baja cuando la obligación es cancelada o liquidada.

Las obligaciones por deudas financieras se registran a su valor nominal, y se presentan como no corriente cuando su plazo de vencimiento es superior a doce meses, y como corriente cuando es inferior a dicho plazo. Los gastos por intereses se computan en el ejercicio en el que se devengan, siguiendo un criterio financiero.

#### **a) Pasivos financieros a valor razonable con cambios en resultados**

Los pasivos financieros son clasificados a valor razonable cuando éstos sean mantenidos para negociación o designados en su reconocimiento inicial al valor razonable a través de resultado. Esta categoría incluye los instrumentos derivados no designados para la contabilidad de cobertura.

#### **b) Costo amortizado**

Préstamos que devengan intereses: Los préstamos se valorizan posteriormente a su costo amortizado usando el método de la tasa de interés efectiva. El costo amortizado es calculado tomando en cuenta cualquier prima o descuento de la adquisición e incluye costos de transacciones que son una parte integral de la tasa de interés efectiva.

### **2.14 Derivados Financieros y Operaciones de Cobertura**

Los derivados se reconocen inicialmente al valor razonable en la fecha que se ha efectuado el contrato de derivados y posteriormente se vuelven a valorar a su valor razonable. El método para reconocer la pérdida o ganancia resultante depende si el derivado se ha designado como un instrumento de cobertura contable y, si es así, del tipo de cobertura efectuada por la Sociedad, la cual puede ser:

- a) Coberturas del valor razonable de activos o pasivos reconocidos (coberturas del valor razonable).

b) Coberturas de un riesgo concreto asociado a un activo o pasivo reconocido o a una transacción prevista altamente probable (cobertura de flujos de efectivo).

La Sociedad documenta al inicio de la transacción la relación existente entre los instrumentos de cobertura y las partidas cubiertas, así como sus objetivos para la gestión de riesgo y la estrategia para llevar a cabo diversas operaciones de cobertura.

La Sociedad también documenta su evaluación, tanto al inicio como al cierre de cada período, si los derivados que se utilizan en las transacciones de cobertura son altamente efectivos para compensar los cambios en el valor razonable o en los flujos de efectivo de las partidas cubiertas.

Los movimientos en la reserva de operaciones de cobertura se clasifican como un activo o pasivo no corriente si el vencimiento restante de la partida cubierta es superior a 12 meses y como un activo o pasivo corriente si el vencimiento restante de la partida cubierta es inferior a 12 meses.

Los derivados de inversión se clasifican como un activo o pasivo corriente, y el cambio en su valor razonable es reconocido directamente en resultados.

#### **a) Cobertura del valor razonable**

El cambio en el valor razonable de un derivado de cobertura es reconocido con cargo o abono a resultados según corresponda. El cambio en el valor razonable de la partida cubierta atribuible al riesgo cubierto es registrado como parte del valor libro de la partida cubierta y también es reconocido con cargo o abono a resultados.

Para coberturas de valor razonable relacionado con ítems registrados a costo amortizado, el ajuste al valor libro es amortizado contra el resultado sobre el ejercicio remanente a su vencimiento. Cualquier ajuste al valor libro de un instrumento financiero cubierto para el cual se utiliza tasa efectiva es amortizada con cargo o abono a resultados en su valor razonable atribuible al riesgo que está siendo cubierto.

Si la partida cubierta es dada de baja, el valor razonable no amortizado es reconocido inmediatamente con cargo o abono a resultados.

#### **b) Cobertura de flujo de caja**

La parte efectiva de las utilidades o pérdidas por el instrumento de cobertura es inicialmente reconocida con cargo o abono a otras reservas, mientras que cualquier parte inefectiva es reconocida inmediatamente con cargo o abono a resultados, según corresponda.

Los montos llevados a patrimonio son transferidos a resultado cuando la transacción cubierta afecta a resultado, tal como cuando el ingreso financiero o gasto financiero cubierto es reconocido cuando ocurre una venta proyectada. Cuando la partida cubierta es el costo de un activo o pasivo no financiero, los montos llevados a otras reservas son transferidos al valor libro inicial del activo o pasivo no financiero.

Si la transacción esperada o compromiso a firme ya no se espera que ocurra, los montos anteriormente reconocidos en patrimonio son transferidos a resultado. Si el instrumento de cobertura vence, es vendido, terminado, ejercido sin reemplazo o se realiza un "rollover", o si su designación como una cobertura es revocada, los montos anteriormente reconocidos en otras reservas permanecen en patrimonio hasta que la transacción esperada o compromiso a firme ocurra.

## **2.15 Impuestos a la Renta y Diferidos**

El gasto por impuesto del ejercicio se determina como la suma del impuesto corriente de las distintas sociedades consolidadas que resulta de la aplicación del tipo de gravamen sobre la base imponible tributable del ejercicio, una vez aplicadas las deducciones fiscalmente admisibles, más la variación de los activos y pasivos por impuestos diferidos y créditos fiscales, tanto por bases imponibles negativas como por deducciones.

Las diferencias temporarias entre el valor contable de los activos y pasivos y su base fiscal generan los saldos de impuestos diferidos de activos o de pasivos que se calculan utilizando las tasas fiscales que se espera estén en vigencia cuando los activos y pasivos se realicen.

En conformidad con las normas tributarias vigentes, se reconoce la provisión de gasto por impuesto a la renta de primera categoría sobre base devengada, presentando los saldos netos de pagos provisionales mensuales acumulados para el período fiscal y créditos asociados a este. Los saldos de estas cuentas se presentan en activos o pasivos por impuestos corrientes según corresponda.

A cada fecha de cierre de los Estados Financieros Consolidados el valor libro de los activos por impuestos diferidos es revisado y reducido en la medida que sea probable que no existan suficientes utilidades imponibles disponibles para permitir la recuperación de todo o parte del activo por impuesto diferido. Asimismo, a la fecha de los Estados Financieros Consolidados los activos por impuesto diferido no reconocidos son revalorizados y son reconocidos en la medida que se ha vuelto probable que las utilidades imponibles futuras permitirán que el activo por impuesto diferido sea recuperado.

Respecto de diferencias temporales deducibles asociadas con inversiones en subsidiarias y asociadas, los activos por impuesto diferido son reconocidos solamente en la medida que exista la probabilidad que las diferencias temporales serán reversadas en el futuro cercano y que habrá utilidades imponibles disponibles con las cuales puedan ser utilizadas.

El impuesto diferido relacionado con partidas reconocidas directamente en patrimonio es registrado con efecto en patrimonio y no con efecto en resultados.

## **2.16 Deterioro de Activos**

### **a) Inversiones contabilizadas por el método de la participación**

Las inversiones son revisadas periódicamente durante el año, para determinar si existen o no indicadores de deterioro o cambios que podrían señalar que el valor contable de las inversiones pueda estar deteriorado, para ello se determina el valor razonable y el valor en uso de la inversión de acuerdo a NIIF 13 y NIC 36.

## **b) Plusvalía**

La plusvalía y el valor de la inversión son revisados al menos en forma trimestralmente para determinar si existe o no indicadores de deterioro o más frecuentemente si eventos o cambios en circunstancias indican que el valor libro puede estar deteriorado.

De acuerdo con la norma IFRS, al cierre anual de cada ejercicio contable se estima si hay indicios de deterioro que pueda disminuir su valor recuperable a un monto inferior al costo neto registrado, en cuyo caso se procede a un ajuste por deterioro.

### **2.17 Provisiones**

Las provisiones son reconocidas cuando:

- La Sociedad tiene una obligación presente como resultado de un evento pasado.
- Es probable que se requiera una salida de recursos incluyendo beneficios económicos para liquidar la obligación.
- Se puede hacer una estimación confiable del monto de la obligación.

En la eventualidad que la provisión o una parte de ella sea reembolsada, el reembolso es reconocido como un activo separado solamente si se tiene una certeza cierta del ingreso.

En los Estados de Resultados el gasto por cualquier provisión es presentado en forma neta de cualquier reembolso.

### **2.18 Obligaciones por Indemnizaciones por Años de Servicios**

Las obligaciones con los trabajadores están normadas en los contratos individuales de trabajo.

La valorización de estas obligaciones se efectúa mediante un cálculo actuarial, el cual considera variables de rotación, tasas de interés, fecha de jubilación, efectos por incrementos en los salarios, así como los efectos en las variaciones en la tasa de inflación, de acuerdo a los criterios vigentes en la NIC 19.

La tasa de descuento utilizada para el cálculo de la obligación al 31 de diciembre de 2020 correspondió a un 3,13% nominal.

### **2.19 Estado de Flujos de Efectivo Consolidados**

El equivalente al efectivo corresponde a inversiones a corto plazo de alta liquidez, que son fácilmente convertibles en montos conocidos de efectivo y sujetos a un riesgo poco significativo de cambio en su valor con vencimiento no superior a noventa días.

Para los propósitos de los Estados Consolidados de Flujos de Efectivo, el efectivo y equivalente al efectivo está compuesto por el disponible e inversiones de corto plazo (fondos mutuos de renta fija y depósitos a plazo de acuerdo a lo definido anteriormente), neto de sobregiros bancarios pendientes.



Los Estados Consolidados de Flujos de Efectivo recogen los movimientos de caja realizados durante el período, determinados por el método directo. En estos Estados Consolidados de Flujos de Efectivo se utilizan las siguientes expresiones en el sentido que figura a continuación:

**a) Flujos de efectivo**

Entradas y salidas de efectivo o de otros medios equivalentes, entendiendo por éstos las inversiones a plazo inferior a noventa días, de alta liquidez y bajo riesgo de alteraciones en su valor.

**b) Actividades de operación**

Son las actividades que constituyen la principal fuente de ingresos ordinarios del grupo, así como otras actividades que no puedan ser calificadas como de inversión o financiamiento.

**c) Actividades de inversión**

Las de adquisición, enajenación o disposición por otros medios de activos no corrientes y otras inversiones no incluidas en el efectivo y sus equivalentes.

**d) Actividades de financiamiento**

Actividades que producen cambios en el tamaño y composición del patrimonio neto y de los pasivos de carácter financiero.

**2.20 Ganancias por Acción**

La ganancia básica por acción se calcula como el promedio entre la ganancia (pérdida) neta del período atribuible a la Sociedad matriz y el número medio ponderado de acciones ordinarias de la misma en circulación durante dicho período, sin incluir el número medio de acciones de la Sociedad matriz en poder de alguna sociedad subsidiaria, si en alguna ocasión fuere el caso.

Nitratos de Chile S.A. y Filial no han realizado ningún tipo de operación de potencial efecto dilutivo que suponga una ganancia por acción diluido diferente del beneficio básico por acción.

**2.21 Clasificación de Saldos en Corriente y no Corriente**

En los Estados Consolidados de Situación Financiera adjunto, los saldos se clasifican en función de sus vencimientos, es decir, como corrientes aquellos con vencimiento igual o inferior a doce meses y como no corrientes, los de vencimiento superior a dicho plazo. En el caso que existiesen obligaciones cuyo vencimiento es inferior a doce meses, pero cuyo refinanciamiento a largo plazo esté asegurado a discreción de la Sociedad, mediante contratos de crédito disponibles de forma incondicional con vencimiento a largo plazo, podrían clasificarse como pasivos no corrientes.

## 2.22 Dividendo Mínimo

El artículo N°79 de la Ley de Sociedades Anónimas de Chile establece que, salvo acuerdo diferente adoptado en la junta respectiva, por la unanimidad de las acciones emitidas, las sociedades anónimas abiertas deberán distribuir anualmente como dividendo en dinero a sus accionistas, a prorrata de sus acciones o en la proporción que establezcan los estatutos si hubiere acciones preferidas, a lo menos el 30% de las utilidades líquidas de cada ejercicio, excepto cuando corresponda absorber pérdidas acumuladas provenientes de ejercicios anteriores.

### Nota 3 Cambios en Estimaciones y Políticas Contables (Uniformidad)

Los Estados de Situación Financiera de Nitratos de Chile S.A. y Filial al 31 de diciembre de 2021 y 2020, no presentan cambios en las políticas y estimaciones contables respecto al ejercicio anterior.

### Nota 4 Efectivo y Equivalentes al Efectivo

El detalle de este rubro es el siguiente:

	31-12-2021	31-12-2020
Efectivo y equivalente del efectivo	MUS\$	MUS\$
Saldo en bancos	26.940	9.010
Inversiones en pactos	-	5.014
<b>Total</b>	<b>26.940</b>	<b>14.024</b>

#### 4.1 El Detalle por Tipo de Moneda del Efectivo y Efectivo Equivalente antes mencionado es el siguiente:

	31-12-2021	31-12-2020
Moneda Origen	MUS\$	MUS\$
Peso Chileno (CLP)	26.076	64
Dólar Americano (US\$)	864	13.960
<b>Total</b>	<b>26.940</b>	<b>14.024</b>

## 4.2 Importe de Saldos de Efectivo Significativos no Disponibles

El efectivo en caja y cuentas corrientes bancarias son recursos disponibles y su valor libro es igual al valor razonable. Al 31 de diciembre de 2021 y 2020, la Sociedad no presenta saldos de efectivo significativos con algún tipo de restricción.

## 4.3 Detalle Pactos

Entidad Receptora	Tipo	Moneda de Origen	Tasa de interés	Fecha de Colocación	Fecha de Vencimiento	Capital en MUS\$	Interés Devengado	31-12-2021 MUS\$	31-12-2020 MUS\$
							a la Fecha MUS\$		
EuroAmérica	Pacto	US\$	1,00%	23-10-2020	21-01-2021	-	-	-	5.014
						-	-	-	5.014

## Nota 5 Otros Activos Financieros Corrientes

La composición del presente rubro al 31 de diciembre de 2021 y 2020 es la siguiente:

	31-12-2021 MUS\$	31-12-2020 MUS\$
Dividendos por cobrar	20.419	633
Depósito a plazo (no equivalente al efectivo)	-	5.006
Inversiones en pactos (no equivalente al efectivo)	-	5.012
<b>Total</b>	<b>20.419</b>	<b>10.651</b>

## Nota 6 Saldos y Transacciones con Entidades Relacionadas

El Directorio de la Sociedad ha aprobado, conforme a la legislación vigente, políticas generales de habitualidad, en donde se indica qué operaciones pueden realizarse conforme a dicha política, como asimismo las sociedades relacionadas con las cuales se puede operar bajo esta modalidad, todo ello en condiciones de mercado. Las demás operaciones que no forman parte de las políticas generales de habitualidad se rigen por la legislación vigente.

Las condiciones de vencimiento para cada caso varían en virtud de la transacción que las generó.

## 6.1 Cuentas por Cobrar a Entidades Relacionadas

La Sociedad no presenta saldos por cobrar con entidades relacionadas al 31 de diciembre de 2021 y 2020.

## 6.2 Cuentas por Pagar a Entidades Relacionadas

La Sociedad presenta al 31 de diciembre de 2021 y 2020 los siguientes saldos:

### Corrientes

Deudor	Acreedor	País de origen	RUT	Naturaleza de la relación	Moneda	31-12-2021 MUS\$	31-12-2020 MUS\$
Potasios de Chile S.A. (1)	Norte Grande S.A.	Chile	96.529.340 - K	Matriz de la matriz	UF	51	-
Potasios de Chile S.A. (2)	Soc. de Inv. Oro Blanco S.A.	Chile	96.532.830-0	Matriz común	US\$	-	13.311
Potasios de Chile S.A. (2)	Soc. de Inv. Pampa Calichera S.A.	Chile	96.511.530-7	Matriz común	US\$	-	193.587
Nitratos de Chile S.A. (1)	Norte Grande S.A.	Chile	96.529.340 - K	Matriz	UF	53	-
Nitratos de Chile S.A. (2)	Soc. de Inv. Pampa Calichera S.A.	Chile	96.511.530-7	Matriz común	US\$	-	7.288
Nitratos de Chile S.A. (2)	Soc. de Inv. Oro Blanco S.A.	Chile	96.532.830-0	Matriz común	US\$	-	51.338
						<b>104</b>	<b>265.524</b>

### No Corrientes

Deudor	Acreedor	País de origen	RUT	Naturaleza de la relación	Moneda	31-12-2021 MUS\$	31-12-2020 MUS\$
Potasios de Chile S.A. (2)	Soc. de Inv. Oro Blanco S.A.	Chile	96.532.830-0	Matriz común	US\$	13.926	-
Potasios de Chile S.A. (2)	Soc. de Inv. Pampa Calichera S.A.	Chile	96.511.530-7	Matriz común	US\$	195.808	-
Nitratos de Chile S.A. (2)	Soc. de Inv. Pampa Calichera S.A.	Chile	96.511.530-7	Matriz común	US\$	8.064	-
Nitratos de Chile S.A. (2)	Soc. de Inv. Oro Blanco S.A.	Chile	96.532.830-0	Matriz común	US\$	53.323	-
<b>Total</b>						<b>271.121</b>	<b>-</b>

(1) Corresponden a servicios administrativos prestados entre relacionadas. Estas operaciones no generan intereses y su condición de pago es generalmente al contado.

(2) Las transacciones, que han originado estos saldos, están de acuerdo a las cláusulas vigentes de los contratos de cuenta corriente mercantil entre las sociedades del Grupo y supletoriamente, por las establecidas en el Código de Comercio, las cuales devengan intereses a tasa de mercado.

Con fecha 1 de julio de 2021, se efectuaron modificaciones a los contratos de cuentas corrientes mercantiles vigentes que estaban clasificados como corrientes, pasando a ser según los acuerdos entre las partes, compromisos que son clasificados como no corrientes, fijando el plazo de vencimiento a 5 años, renovable automáticamente.

### 6.3 Transacciones Significativas con Entidades Relacionadas

Fecha	Sociedad	Relacionada	RUT	País de Origen	Naturaleza de la Relación	Descripción de la Transacción	Moneda	31 de diciembre de 2021	
								Monto MUS\$	Efecto Resultado MUS\$
25-01-2021	Potasios de Chile S.A.	Nitratos de Chile S.A.	76.184.068-1	Chile	Matriz	Traspaso cta. cte. mercantil	US\$	200	-
25-01-2021	Nitratos de Chile S.A.	Potasios de Chile S.A.	76.165.311-3	Chile	Filial	Traspaso cta. cte. mercantil	US\$	(200)	-
29-01-2021	Potasios de Chile S.A.	Norte Grande S.A.	96.529.340-K	Chile	Matriz de la matriz	Pago arriendo de oficina	US\$	(2)	(2)
29-01-2021	Nitratos de Chile S.A.	Norte Grande S.A.	96.529.340-K	Chile	Matriz	Pago arriendo de oficina	US\$	(2)	(2)
26-02-2021	Potasios de Chile S.A.	Norte Grande S.A.	96.529.340-K	Chile	Matriz de la matriz	Pago arriendo de oficina	US\$	(3)	(3)
26-02-2021	Nitratos de Chile S.A.	Norte Grande S.A.	96.529.340-K	Chile	Matriz	Pago arriendo de oficina	US\$	(3)	(3)
25-03-2021	Nitratos de Chile S.A.	Soc. de Inv. Pampa Calichera S.A.	96.511.530-7	Chile	Matriz común	Traspaso cta. cte. mercantil	US\$	150	-
26-03-2021	Potasios de Chile S.A.	Norte Grande S.A.	96.529.340-K	Chile	Matriz de la matriz	Pago arriendo de oficina	US\$	(2)	(2)
29-03-2021	Nitratos de Chile S.A.	Norte Grande S.A.	96.529.340-K	Chile	Matriz	Pago arriendo de oficina	US\$	(2)	(2)
30-04-2021	Nitratos de Chile S.A.	Norte Grande S.A.	96.529.340-K	Chile	Matriz	Pago arriendo de oficina	US\$	(3)	(3)
30-04-2021	Potasios de Chile S.A.	Norte Grande S.A.	96.529.340-K	Chile	Matriz de la matriz	Pago arriendo de oficina	US\$	(3)	(3)
27-05-2021	Potasios de Chile S.A.	Norte Grande S.A.	96.529.340-K	Chile	Matriz de la matriz	Pago arriendo de oficina	US\$	(2)	(2)
31-05-2021	Nitratos de Chile S.A.	Norte Grande S.A.	96.529.340-K	Chile	Matriz	Pago arriendo de oficina	US\$	(2)	(2)
02-06-2021	Potasios de Chile S.A.	Soc. de Inv. Pampa Calichera S.A.	96.511.530-7	Chile	Matriz común	Traspaso cta. cte. mercantil	US\$	(3)	-
30-06-2021	Nitratos de Chile S.A.	Norte Grande S.A.	96.529.340-K	Chile	Matriz	Pago arriendo de oficina	US\$	(2)	(2)
30-06-2021	Nitratos de Chile S.A.	Norte Grande S.A.	96.529.340-K	Chile	Matriz	Pago servicios administrativos	UF	(62)	(62)
30-06-2021	Potasios de Chile S.A.	Norte Grande S.A.	96.529.340-K	Chile	Matriz de la matriz	Pago arriendo de oficina	US\$	(2)	(2)
30-06-2021	Potasios de Chile S.A.	Norte Grande S.A.	96.529.340-K	Chile	Matriz de la matriz	Pago servicios administrativos	UF	(90)	(90)
23-07-2021	Nitratos de Chile S.A.	Soc. de Inv. Pampa Calichera S.A.	96.511.530-7	Chile	Matriz común	Traspaso cta. cte. mercantil	US\$	320	-
30-07-2021	Potasios de Chile S.A.	Norte Grande S.A.	96.529.340-K	Chile	Matriz de la matriz	Pago arriendo de oficinas	US\$	(2)	(2)
30-07-2021	Nitratos de Chile S.A.	Norte Grande S.A.	96.529.340-K	Chile	Matriz	Pago arriendo de oficinas	US\$	(2)	(2)
27-08-2021	Potasios de Chile S.A.	Norte Grande S.A.	96.529.340-K	Chile	Matriz de la matriz	Pago arriendo de oficinas	US\$	(2)	(2)

### 6.3 Transacciones Significativas con Entidades Relacionadas (continuación)

Fecha	Sociedad	Relacionada	RUT	País de Origen	Naturaleza de la Relación	Descripción de la Transacción	Moneda	31 de diciembre de 2021	
								Monto MUS\$	Efecto Resultado MUS\$
27-08-2021	Nitratos de Chile S.A.	Norte Grande S.A.	96.529.340-K	Chile	Matriz	Pago arriendo de oficinas	US\$	(2)	(2)
24-09-2021	Potasios de Chile S.A.	Norte Grande S.A.	96.529.340-K	Chile	Matriz de la matriz	Pago arriendo de oficinas	US\$	(2)	(2)
24-09-2021	Nitratos de Chile S.A.	Norte Grande S.A.	96.529.340-K	Chile	Matriz	Pago arriendo de oficinas	US\$	(2)	(2)
30-09-2021	Potasios de Chile S.A.	Norte Grande S.A.	96.529.340-K	Chile	Matriz de la matriz	Servicios administrativos	UF	(50)	(50)
30-09-2021	Nitratos de Chile S.A.	Norte Grande S.A.	96.529.340-K	Chile	Matriz	Servicios administrativos	UF	(41)	(41)
06-10-2021	Potasios de Chile S.A.	Soc. de Inv. Pampa Calichera S.A.	96.511.530-7	Chile	Matriz común	Traspaso cta. cte. mercantil	US\$	(9.000)	-
06-10-2021	Potasios de Chile S.A.	Soc. de Inv. Pampa Calichera S.A.	96.511.530-7	Chile	Matriz común	Traspaso cta. cte. mercantil	US\$	(8.975)	-
29-10-2021	Potasios de Chile S.A.	Norte Grande S.A.	96.529.340-K	Chile	Matriz de la matriz	Pago arriendo de oficinas	US\$	(2)	(2)
29-10-2021	Nitratos de Chile S.A.	Norte Grande S.A.	96.529.340-K	Chile	Matriz	Pago arriendo de oficinas	US\$	(2)	(2)
10-12-2021	Potasios de Chile S.A.	Norte Grande S.A.	96.529.340-K	Chile	Matriz de la matriz	Pago arriendo de oficinas	US\$	(2)	(2)
10-12-2021	Nitratos de Chile S.A.	Norte Grande S.A.	96.529.340-K	Chile	Matriz	Pago arriendo de oficinas	US\$	(2)	(2)
21-12-2021	Potasios de Chile S.A.	Soc. de Inv. Pampa Calichera S.A.	96.511.530-7	Chile	Matriz común	Traspaso cta. cte. mercantil	US\$	12.430	-
27-12-2021	Potasios de Chile S.A.	Norte Grande S.A.	96.529.340-K	Chile	Matriz de la matriz	Pago arriendo de oficinas	US\$	(2)	(2)
27-12-2021	Nitratos de Chile S.A.	Norte Grande S.A.	96.529.340-K	Chile	Matriz	Pago arriendo de oficinas	US\$	(2)	(2)
29-12-2021	Nitratos de Chile S.A.	Soc. de Inv. Oro Blanco S.A.	96.532.830-0	Chile	Matriz común	Traspaso cta. cte. mercantil	US\$	117	-
31-12-2021	Potasios de Chile S.A.	Norte Grande S.A.	96.529.340-K	Chile	Matriz de la matriz	Servicios administrativos	UF	(48)	(48)
31-12-2021	Nitratos de Chile S.A.	Norte Grande S.A.	96.529.340-K	Chile	Matriz	Servicios administrativos	UF	(51)	(51)



### 6.3 Transacciones Significativas con Entidades Relacionadas (continuación)

Fecha	Sociedad	Relacionada	RUT	País de Origen	Naturaleza de la Relación	Descripción de la Transacción	Moneda	31 de diciembre de 2020	
								Monto MUS\$	Efecto Resultado MUS\$
17-01-2020	Potasios de Chile S.A.	Soc. de Inv. Oro Blanco S.A.	96.532.830-0	Chile	Matriz común	Pago int cta. cte. m.	US\$	(371)	(371)
22-01-2020	Potasios de Chile S.A.	Norte Grande S.A.	96.529.340-K	Chile	Matriz de la matriz	Pago arriendo de oficinas	US\$	(2)	(2)
22-01-2020	Nitratos de Chile S.A.	Norte Grande S.A.	96.529.340-K	Chile	Matriz	Pago arriendo de oficinas	US\$	(2)	(2)
25-02-2020	Potasios de Chile S.A.	Norte Grande S.A.	96.529.340-K	Chile	Matriz de la matriz	Pago arriendo de oficinas	US\$	(2)	(2)
25-02-2020	Nitratos de Chile S.A.	Norte Grande S.A.	96.529.340-K	Chile	Matriz	Pago arriendo de oficinas	US\$	(2)	(2)
27-02-2020	Potasios de Chile S.A.	Nitratos de Chile S.A.	76.184.068-1	Chile	Matriz	Traspaso cta. cte. mercantil	US\$	(50)	-
27-02-2020	Potasios de Chile S.A.	Norte Grande S.A.	96.529.340-K	Chile	Matriz de la matriz	Pago arriendo de oficinas	US\$	(14)	(14)
28-02-2020	Nitratos de Chile S.A.	Potasios de Chile S.A.	76.165.311-3	Chile	Filial	Traspaso cta. cte. mercantil	US\$	50	-
12-03-2020	Potasios de Chile S.A.	Soc. de Inv. Pampa Calichera S.A.	96.511.530-7	Chile	Matriz común	Traspaso cta. cte. mercantil	US\$	400	-
25-03-2020	Potasios de Chile S.A.	Norte Grande S.A.	96.529.340-K	Chile	Matriz de la matriz	Servicios administrativos	UF	(2)	(2)
25-03-2020	Nitratos de Chile S.A.	Norte Grande S.A.	96.529.340-K	Chile	Matriz	Pago arriendo de oficinas	US\$	(2)	(2)
07-04-2020	Nitratos de Chile S.A.	Soc. de Inv. Pampa Calichera S.A.	96.511.530-7	Chile	Matriz común	Traspaso cta. cte. mercantil	US\$	100	-
27-04-2020	Potasios de Chile S.A.	Soc. de Inv. Pampa Calichera S.A.	96.511.530-7	Chile	Matriz común	Traspaso cta. cte. mercantil	US\$	76	-
27-04-2020	Potasios de Chile S.A.	Norte Grande S.A.	96.529.340-K	Chile	Matriz de la matriz	Pago arriendo de oficinas	US\$	(2)	(2)
27-04-2020	Nitratos de Chile S.A.	Norte Grande S.A.	96.529.340-K	Chile	Matriz	Pago arriendo de oficinas	US\$	(2)	(2)
30-04-2020	Potasios de Chile S.A.	Soc. de Inv. Pampa Calichera S.A.	96.511.530-7	Chile	Matriz común	Traspaso cta. cte. mercantil	US\$	574	-
27-05-2020	Potasios de Chile S.A.	Norte Grande S.A.	96.529.340-K	Chile	Matriz de la matriz	Pago arriendo de oficinas	US\$	(2)	(2)
27-05-2020	Nitratos de Chile S.A.	Norte Grande S.A.	96.529.340-K	Chile	Matriz	Pago arriendo de oficinas	US\$	(2)	(2)
19-06-2020	Potasios de Chile S.A.	Soc. de Inv. Oro Blanco S.A.	96.532.830-0	Chile	Matriz común	Pago capital cta. cte. M.	US\$	(1.340)	-
19-06-2020	Potasios de Chile S.A.	Soc. de Inv. Oro Blanco S.A.	96.532.830-0	Chile	Matriz común	Pago int. cta. Cte. Mercantil	US\$	(340)	(340)
23-06-2020	Potasios de Chile S.A.	Norte Grande S.A.	96.529.340-K	Chile	Matriz de la matriz	Pago arriendo de oficinas	US\$	(2)	(2)
23-06-2020	Nitratos de Chile S.A.	Norte Grande S.A.	96.529.340-K	Chile	Matriz	Pago arriendo de oficinas	US\$	(2)	(2)
30-06-2020	Potasios de Chile S.A.	Soc. de Inv. Pampa Calichera S.A.	96.511.530-7	Chile	Matriz común	Pago capital cta. cte. M.	US\$	(1.050)	-
30-06-2020	Potasios de Chile S.A.	Soc. de Inv. Pampa Calichera S.A.	96.511.530-7	Chile	Matriz común	Pago int. cta. Cte. Mercantil	US\$	(12)	(12)
29-07-2020	Potasios de Chile S.A.	Norte Grande S.A.	96.529.340-K	Chile	Matriz de la matriz	Pago arriendo de oficinas	US\$	(2)	(2)

### 6.3 Transacciones Significativas con Entidades Relacionadas (continuación)

Fecha	Sociedad	Relacionada	RUT	País de Origen	Naturaleza de la Relación	Descripción de la Transacción	Moneda	31 de diciembre de 2020	
								Monto MUS\$	Efecto Resultado MUS\$
29-07-2020	Nitratos de Chile S.A.	Norte Grande S.A.	96.529.340-K	Chile	Matriz	Pago arriendo de oficinas	US\$	(2)	(2)
26-08-2020	Potasios de Chile S.A.	Norte Grande S.A.	96.529.340-K	Chile	Matriz de la matriz	Pago arriendo de oficinas	US\$	(2)	(2)
26-08-2020	Nitratos de Chile S.A.	Norte Grande S.A.	96.529.340-K	Chile	Matriz	Pago arriendo de oficinas	US\$	(2)	(2)
28-09-2020	Potasios de Chile S.A.	Norte Grande S.A.	96.529.340-K	Chile	Matriz de la matriz	Pago arriendo de oficinas	US\$	(2)	(2)
28-09-2020	Nitratos de Chile S.A.	Norte Grande S.A.	96.529.340-K	Chile	Matriz	Pago arriendo de oficinas	US\$	(2)	(2)
26-10-2020	Potasios de Chile S.A.	Norte Grande S.A.	96.529.340-K	Chile	Matriz de la matriz	Pago arriendo de oficinas	US\$	(2)	(2)
26-10-2020	Nitratos de Chile S.A.	Norte Grande S.A.	96.529.340-K	Chile	Matriz	Pago arriendo de oficinas	US\$	(2)	(2)
29-10-2020	Potasios de Chile S.A.	Nitratos de Chile S.A.	76.184.068-1	Chile	Matriz	Traspaso cta. cte. mercantil	US\$	(116)	-
29-10-2020	Nitratos de Chile S.A.	Potasios de Chile S.A.	76.165.311-3	Chile	Filial	Traspaso cta. cte. mercantil	US\$	116	-
26-11-2020	Potasios de Chile S.A.	Nitratos de Chile S.A.	76.184.068-1	Chile	Matriz	Traspaso cta. cte. mercantil	US\$	(200)	-
26-11-2020	Nitratos de Chile S.A.	Potasios de Chile S.A.	76.165.311-3	Chile	Filial	Traspaso cta. cte. mercantil	US\$	200	-
30-11-2020	Potasios de Chile S.A.	Norte Grande S.A.	96.529.340-K	Chile	Matriz de la matriz	Pago arriendo de oficinas	US\$	(2)	(2)
30-11-2020	Nitratos de Chile S.A.	Norte Grande S.A.	96.529.340-K	Chile	Matriz	Pago arriendo de oficinas	US\$	(2)	(2)
29-12-2020	Potasios de Chile S.A.	Norte Grande S.A.	96.529.340-K	Chile	Matriz de la matriz	Pago arriendo de oficinas	US\$	(2)	(2)
29-12-2020	Nitratos de Chile S.A.	Norte Grande S.A.	96.529.340-K	Chile	Matriz	Pago arriendo de oficinas	US\$	(2)	(2)
30-12-2020	Potasios de Chile S.A.	Norte Grande S.A.	96.529.340-K	Chile	Matriz de la matriz	Pago servicios administrativos	UF	(210)	(210)
30-12-2020	Potasios de Chile S.A.	Nitratos de Chile S.A.	76.184.068-1	Chile	Matriz	Traspaso cta. cte. mercantil	US\$	(50)	-
30-12-2020	Nitratos de Chile S.A.	Norte Grande S.A.	96.529.340-K	Chile	Matriz	Servicios administrativos	UF	(140)	(140)
30-12-2020	Nitratos de Chile S.A.	Potasios de Chile S.A.	76.165.311-3	Chile	Filial	Traspaso cta. cte. mercantil	US\$	50	-

#### a) Principales variaciones del ejercicio al 31 de diciembre de 2021

Deudor	Acreedor	RUT	Ingresos y Erogaciones en Cuenta Corriente		Intereses Devengados	Modificación Plazo del Contrato	Saldo al 31-12-2021
			Saldo al 01-01-2021	Mercantil al 31-12-2021			
			MUS\$	MUS\$	MUS\$	MUS\$	MUS\$
Potasios de Chile S.A. Norte Grande S.A.		96.529.340 - K	-	51	-	-	51
Potasios de Chile S.A. Soc. de Inv. Oro Blanco S.A.		96.532.830-0	13.311	-	326	(13.637)	-
Potasios de Chile S.A. Soc. de Inv. Pampa Calichera S.A.		96.511.530-7	193.587	-	4.019	(197.606)	-
Nitratos de Chile S.A. Norte Grande S.A.		96.529.340 - K	-	53	-	-	53
Nitratos de Chile S.A. Soc. de Inv. Oro Blanco S.A.		96.532.830-0	7.288	150	156	(7.594)	-
Nitratos de Chile S.A. Soc. de Inv. Pampa Calichera S.A.		96.511.530-7	51.338	-	989	(52.327)	-
<b>Saldo Corriente</b>			<b>265.524</b>	<b>254</b>	<b>5.490</b>	<b>(271.164)</b>	<b>104</b>
Potasios de Chile S.A. Soc. de Inv. Oro Blanco S.A.		96.532.830-0	-	-	289	13.637	13.926
Potasios de Chile S.A. Soc. de Inv. Pampa Calichera S.A.		96.511.530-7	-	(5.544)	3.746	197.606	195.808
Nitratos de Chile S.A. Soc. de Inv. Oro Blanco S.A.		96.532.830-0	-	117	879	52.327	53.323
Nitratos de Chile S.A. Soc. de Inv. Pampa Calichera S.A.		96.511.530-7	-	320	150	7.594	8.064
<b>Saldo No Corriente</b>			<b>-</b>	<b>(5.107)</b>	<b>5.064</b>	<b>271.164</b>	<b>271.121</b>

Los movimientos reflejados en el cuadro de principales transacciones con entidades relacionadas reflejan las transacciones generadas por los flujos de efectivo ocurridos en el período informado.

Respecto a la materialidad del monto de las transacciones informadas, la Sociedad informa el 100% de las transacciones ocurridas.

#### 6.4 Remuneraciones y Beneficios Recibidos por el Personal Clave de la Sociedad

	31-12-2021	31-12-2020
	MUS\$	MUS\$
Sueldos y finiquitos	1.352	392
Dietas del Directorio	658	455
<b>Total</b>	<b>2.010</b>	<b>847</b>

En los ejercicios informados en estos Estados Financieros Consolidados, no existen saldos pendientes por cobrar y pagar entre la Sociedad, sus directores y miembros de la alta administración, distintos a los relativos a remuneraciones y dietas. Tampoco se efectuaron transacciones significativas entre la Sociedad, sus directores y miembros de la alta administración.

Los saldos incluidos en este cuadro se presentan en la línea de gastos de administración.

#### 6.5 Cambio en la Administración de la Sociedad

Con fecha 12 de marzo de 2021, el señor Ricardo Moreno Moreno renunció a la Sociedad la cual se hizo efectiva el 26 de marzo de 2021, y en su reemplazo fue nombrada la señora Catalina Silva Vial en el cargo de Gerente General.

## Nota 7 Inversiones Contabilizadas Utilizando el Método de la Participación

### 7.1 Resumen de la Información Financiera de Asociadas

La participación de la filial Potasios de Chile S.A. en sus asociadas es la siguiente:

Sociedad	Base Contabilización	Serie	N° Acciones		% Participación	País	Moneda Funcional	Valor Inversión	Valor Inversión
			31-12-2021	31-12-2021				31-12-2021	31-12-2020
								MUS\$	MUS\$
SQM S.A.	VP (1)	A	18.179.147	6,3644	Chile	US\$		216.804	162.378
<b>Subtotal SQM S.A.</b>			<b>18.179.147</b>	<b>6,3644</b>				<b>216.804</b>	<b>162.378</b>
Pampa Calichera	VP (2)	A	259.851.839	10,0850	Chile	US\$		429.481	425.568
<b>Subtotal Pampa Calichera</b>			<b>259.851.839</b>	<b>10,0850</b>				<b>429.481</b>	<b>425.568</b>
Plusvalía SQM S.A. (3)							US\$	16.613	17.984
<b>Subtotal Plusvalía</b>								<b>16.613</b>	<b>17.984</b>
Efectos Oficio N°5865 de fecha 24 de marzo de 2015 acciones SQM-B (4)								-	(1.417)
<b>Total</b>								<b>662.898</b>	<b>604.513</b>

(1) Inversión reconocida sobre el patrimonio contable de SQM S.A.

(2) Inversión reconocida sobre el patrimonio a valor razonable de Sociedad de Inversiones Pampa Calichera S.A. a la fecha de adquisición más las variaciones patrimoniales desde esa fecha hasta el 31 de diciembre de 2021.

(3) Esta plusvalía corresponde a un menor valor originado por las incorporaciones de acciones de SQM S.A. que mantenía Sociedad de Inversiones Pampa Calichera S.A. traspasadas a Potasios de Chile S.A. con motivo de la división, menos la parte proporcional que corresponde a ventas de acciones de SQM S.A. serie B.

(4) Efecto generado en la venta realizada el día 5 de febrero de 2021 de 5.000.000 de acciones SQM-B por parte de Sociedad de Inversiones Pampa Calichera S.A. El paquete vendido incluyó el saldo de acciones que generaron el ajuste solicitado por la CMF según oficio N°5853 de 24 de marzo 2015. (ver detalle en la Nota 23).

Potasios de Chile S.A., es propietaria del 6,3644% de SQM S.A. y forma parte del mismo grupo empresarial que Sociedad de Inversiones Pampa Calichera S.A., la cual además es titular del 19,7028% de SQM S.A. Por su parte, Potasios de Chile S.A. consolida con su matriz Nitratos de Chile S.A. y luego con Norte Grande S.A., con lo cual el grupo empresarial mantiene un total de 26,0672% de propiedad de SQM S.A. De acuerdo a lo anterior, para los efectos de la valuación de la inversión del 6,3644% que tiene Potasios de Chile S.A. en SQM S.A., esta inversión se reconoce a VP según principios contables vigentes (NIC 28), por existir influencia significativa al formar parte del grupo propietario del 26,0672% de acciones de SQM S.A.

Igual situación se presenta para la participación que mantiene Potasios de Chile S.A. en Sociedad de Inversiones Pampa Calichera S.A., equivalente al 10,0850%, de propiedad de esta sociedad y que pertenece al mismo grupo empresarial, y que reconoce esta inversión a VP según principios contables vigentes (NIC 28).

## a) Movimiento accionario

La sociedad Nitratos de Chile S.A. y Filial no presenta movimientos accionarios entre empresas relacionadas relativos a compra y venta de acciones al 31 de diciembre de 2021 y 2020.

## 7.2 Determinación Valor Razonable

El valor razonable de SQM S.A. es preparado por una consultora externa. La metodología aplicada corresponde al método de valor presente de los flujos neto de efectivo esperados, descontado a una tasa corriente de mercado. Ello implica requerir los estudios financieros que preparan los analistas de los principales bancos de inversión, respecto a las proyecciones de ingresos y costos, información que es pública.

El flujo neto determinado de SQM S.A. a valor presente permite calcular el patrimonio a valor razonable de SQM S.A., posteriormente, considerando el porcentaje de participación que tienen en la propiedad de acciones serie A y B de SQM S.A., las sociedades del grupo Sociedad de Inversiones Pampa Calichera S.A., Inversiones Global Mining (Chile) Ltda. y Potasios de Chile S.A., se determina el valor de la inversión a valor razonable para esas sociedades.

## 7.3 Participación en las Ganancias (Pérdidas) de Asociadas y Negocios Conjuntos que se Contabilicen Utilizando el Método de la Participación

Sociedad	Base Consolidación	Serie	País	Moneda Funcional	Resultado Devengado	Resultado Devengado
					31-12-2021 MUS\$	31-12-2020 MUS\$
SQM S.A.	VP	A	Chile	US\$	37.629	11.363
Soc. de Inv. Pampa Calichera S.A.	VP	A	Chile	US\$	28.585	2.328
Total					<b>66.214</b>	<b>13.691</b>

## 7.4 Resumen de la Información Financiera de Sociedades Relacionadas a Valor Razonable de las Asociadas

Concepto	31-12-2021 MUS\$	31-12-2020 MUS\$
Patrimonio SQM S.A. (valor razonable)	15.351.354	10.100.379
Porcentaje de participación de Potasios de Chile S.A.	6,3644%	6,9071%
<b>Valor de la Participación de Nitratos de Chile S.A. y Filial a Valor Razonable</b>	<b>977.022</b>	<b>697.643</b>

Concepto	31-12-2021 MUS\$	31-12-2020 MUS\$
Patrimonio Soc. de Inv. Pampa Calichera S.A. (valor razonable)	3.483.457	2.581.619
Porcentaje de participación de Potasios de Chile S.A.	10,0850%	10,0850%
<b>Valor de la Participación de Nitratos de Chile S.A. y Filial a Valor Razonable</b>	<b>351.307</b>	<b>260.356</b>

## 7.5 Resumen de la Información Financiera de Empresas Relacionadas con Respecto a su Cotización Bursátil de las Asociadas

Sociedad	Serie	Nº de Acciones		Cotización Bursátil por Acción	Cotización Bursátil por Acción	Valor Inversión a Cotización Bursátil al	Valor Inversión a Cotización Bursátil al
		31-12-2021	31-12-2020	31-12-2021 US\$	31-12-2020 US\$	31-12-2021 MUS\$	31-12-2020 MUS\$
SQM S.A.	A	18.179.147	18.179.147	57,5359	35,5100	1.045.954	645.542
<b>Total</b>		<b>18.179.147</b>	<b>18.179.147</b>			<b>1.045.954</b>	<b>645.542</b>

Sociedad	Serie	Nº de Acciones		Cotización Bursátil por Acción	Cotización Bursátil por Acción	Valor Inversión a Cotización Bursátil al	Valor Inversión a Cotización Bursátil al
		31-12-2021	31-12-2020	31-12-2021 US\$	31-12-2020 US\$	31-12-2021 MUS\$	31-12-2020 MUS\$
Soc. de Inv. Pampa Calichera S.A.	A	259.851.839	259.851.839	0,4203	0,3070	109.216	79.775
<b>Total</b>		<b>259.851.839</b>	<b>259.851.839</b>			<b>109.216</b>	<b>79.775</b>

El valor de las acciones corresponde a la cotización de la Bolsa de Comercio de Santiago al cierre del 31 de diciembre de 2021 y 2020.



## 7.6 Detalle de los Activos, Pasivos, Ingresos y Gastos Ordinarios de las Empresas Asociadas

### a) Resumen de los Estados Consolidados de Situación Financiera a valor razonable al 31 de diciembre de 2021

Sociedad	RUT	País de Constitución	Moneda Funcional	Porcentaje de Participación	Activos Corrientes MUS\$	Activos no Corrientes MUS\$	Pasivos Corrientes MUS\$	Pasivos no Corrientes MUS\$	Patrimonio Neto Atribuible a los Controladores MUS\$
SQM S.A.	93.007.000-9	Chile	US\$	6,3644%	4.586.095	14.628.036	991.709	2.836.617	15.351.354
Soc. de Inv. Pampa Calichera S.A.	96.511.530-7	Chile	US\$	10,0850%	604.278	3.747.500	403.661	464.660	3.483.457

### b) Resumen de los Estados Consolidados de Resultados por Función al 31 de diciembre de 2021

Sociedad	RUT	País de Constitución	Moneda Funcional	Porcentaje de Participación	Ingresos Ordinarios MUS\$	Gastos Ordinarios MUS\$	Ganancia (pérdida) Neta Atribuible a los Controladores MUS\$
SQM S.A.	93.007.000-9	Chile	US\$	6,3644%	2.862.315	(2.270.110)	585.454
Soc. de Inv. Pampa Calichera S.A.	96.511.530-7	Chile	US\$	10,0850%	348.087	(64.647)	283.440

**c) Resumen de los Estados Consolidados de Situación Financiera a valor razonable al 31 de diciembre de 2020**

Sociedad	RUT	País de Constitución	Moneda Funcional	Porcentaje de Participación	Activos	Activos no	Pasivos	Pasivos no	Patrimonio Neto
					Corrientes	Corrientes	Corrientes	Corrientes	Atribuible a los
					MUS\$	MUS\$	MUS\$	MUS\$	Controladores
									MUS\$
SQMS.A.	93.007.000-9	Chile	US\$	6,9071%	2.569.258	10.226.499	475.882	2.180.003	10.100.379
Soc. de Inv. Pampa Calichera S.A.	96.511.530-7	Chile	US\$	10,0850%	717.622	2.546.532	41.262	603.252	2.619.640

**d) Resumen de los Estados Consolidados de Resultado por Función al 31 de diciembre de 2020**

Sociedad	RUT	País de Constitución	Moneda Funcional	Porcentaje de Participación	Ingresos	Gastos	Ganancia
					Ordinarios	Ordinarios	(pérdida) Neta
					MUS\$	MUS\$	Atribuible a los
							Controladores
							MUS\$
SQMS.A.	93.007.000-9	Chile	US\$	6,9071%	1.844.084	(1.541.579)	164.518
Soc. de Inv. Pampa Calichera S.A.	96.511.530-7	Chile	US\$	10,0850%	41.276	(2.431)	23.082

## 7.7 Antecedentes Empresas Consolidadas

### a) Información financiera resumida al 31 de diciembre de 2021

	Activos		Pasivos		Ganancias	Resultado
	Corriente	No Corriente	Corriente	No Corriente	(Pérdidas)	Integral
Subsidiaria	MUS\$	MUS\$	MUS\$	MUS\$	MUS\$	MUS\$
Potasios de Chile S.A.	72.627	687.164	148.950	249.244	117.654	111.474

### b) Información financiera resumida al 31 de diciembre de 2020

	Activos		Pasivos		Ganancias	Resultado
	Corriente	No Corriente	Corriente	No Corriente	(Pérdidas)	Integral
Subsidiaria	MUS\$	MUS\$	MUS\$	MUS\$	MUS\$	MUS\$
Potasios de Chile S.A.	66.015	605.271	231.860	150.656	(5.614)	(6.008)

## 7.8 Medición Deterioro Segmento Operacional “Inversiones”

En la Nota 2.10 (e) se señala que la Sociedad evalúa a la fecha de cada reporte si existe evidencia de que algún activo o grupo de activos financieros (inversiones) presenta algún deterioro.

En la Nota 2.8 de los Estados Financieros Consolidados al 31 de diciembre de 2021 de Nitratos de Chile S.A. se revela que el único segmento operacional es el rubro “Inversiones”.

Según lo que indica la NIIF 8, un segmento operacional es una unidad de negocio o componente de la entidad que debe cumplir con 3 requerimientos específicos:

- realiza una actividad a través de la cual genera ingresos e incurre en costos;
- se dispone de información financiera separada sobre dicho segmento; y
- el rendimiento del segmento es evaluado regularmente por la máxima autoridad en la toma de decisiones de operación.

De acuerdo a los tres requisitos expuestos anteriormente, en Nitratos de Chile S.A., la unidad de negocio o unidad generadora de efectivo corresponde al activo “Inversiones”, en que los ingresos y costos que incurre la Sociedad están relacionados directamente con el flujo proveniente de SQM S.A. y Sociedad de Inversiones Pampa Calichera S.A. a su vez la principal unidad generadora de efectivo en Sociedad de Inversiones Pampa Calichera S.A. son las acciones de SQM S.A.

Los resultados operacionales del segmento “Inversiones” son revisados en forma periódica por la administración a la fecha de cada reporte financiero a fin de determinar si existe evidencia de deterioro para el rubro inversiones en función al flujo que genera la inversión en la propiedad de SQM S.A., que se mantiene en forma indirecta a través de Potasios de Chile S.A. y de Sociedad de Inversiones Pampa Calichera S.A.

### 7.8.1 Test de Deterioro para Inversión

Al 31 de diciembre de 2021, no hay deterioro para el segmento operativo Inversiones que incluye el monto de plusvalía, según la información financiera reportada en los Estados Financieros Consolidados de Nitratos de Chile S.A. para el segmento operativo señalado, al comparar el valor de la inversión con su importe recuperable a cotización bursátil y valor razonable que se informa en el cuadro del cálculo de importe recuperable, presentado a continuación.

El cálculo del indicio de deterioro se aplica al total del rubro "Inversiones", que es el segmento operativo definido como la única unidad generadora de efectivo en Nitratos de Chile S.A. ya que el único flujo que tiene la Sociedad es el proveniente de la participación en SQM S.A., ya sea en forma directa o indirecta a través de otras sociedades.

El importe recuperable del rubro inversiones al 31 de diciembre de 2021 es el siguiente:

#### a) Importe recuperable a cotización bursátil al 31 de diciembre de 2021

Inversiones	Serie	N° de Acciones 31-12-2021	Cotización Bursátil por Acción 31-12-2021 US\$	Inversión a Cotización Bursátil 31-12-2021 MUS\$
Sociedad Química Minera de Chile S.A.	A	18.179.147	57,536	1.045.954
Sociedad de Inversiones Pampa Calichera S.A.	A	259.851.839	0,4203	109.216
<b>Total importe recuperable a cotización bursátil</b>				<b>1.155.170</b>
Valor libro del rubro inversión de Nitratos de Chile S.A. y Filial				662.898
<b>Diferencia</b>				<b>492.272</b>

#### b) Importe recuperable a valor razonable al 31 de diciembre de 2021

Inversiones	Patrimonio a Valor Razonable 31-12-2021 MUS\$	Porcentaje Participación 31-12-2021	Inversión a Valor Razonable 31-12-2021 MUS\$
Sociedad Química Minera de Chile S.A.	15.351.354	6,3644%	977.022
Sociedad de Inversiones Pampa Calichera S.A.	3.483.457	10,0850%	351.307
<b>Total importe recuperable a valor razonable</b>			<b>1.328.329</b>
Valor libro del rubro inversión de Nitratos de Chile S.A. y Filial			662.898
<b>Diferencia</b>			<b>665.431</b>

## 7.9 Dilución en la Participación de Asociada por Aumento de Capital de SQM S.A.

### 7.9.1 Efectos generados por la dilución en la participación de Potasios de Chile S.A. sobre la asociada SQM S.A. por no concurrencia al aumento de capital

Con fecha 22 de abril de 2021, la asociada Sociedad Química y Minera de Chile S.A. aprobó un aumento de capital de MUS\$1.100.638 con la emisión de 22.441.932 acciones SQM-B. La sociedad filial Potasios de Chile S.A. que tenía una propiedad de 6,91% sobre la asociada SQM S.A. no concurrió a dicho aumento de capital generándose una dilución de 0,55%, con lo cual su porcentaje de participación baja al 6,36%. Los efectos generados por la dilución de la participación se presentan en el Estado de Resultados de la sociedad Potasios de Chile S.A.

A continuación, se presenta un resumen de las acciones, el aumento de capital y las nuevas participaciones en la asociada.

	Serie A	Total
<b>Nº Acciones al 31-03-2021</b>	<b>18.179.147</b>	<b>18.179.147</b>
Suscripción acciones abril 2021	-	-
<b>Nº Acciones al 30-06-2021</b>	<b>18.179.147</b>	<b>18.179.147</b>
	Serie A	Total
<b>Participación al 31-03-2021</b>	<b>6,91%</b>	<b>6,91%</b>
Suscripción acciones abril 2021	0,00%	0,00%
Dilución de participación	-0,55%	-0,55%
<b>Participación al 30-06-2021</b>	<b>6,36%</b>	<b>6,36%</b>

Los efectos financieros de la dilución del porcentaje de participación sobre SQM S.A se presentan en el Estado de Resultados en la línea de "Otros ingresos":

Detalle	MUS\$
Utilidad derivada del aumento de capital	70.024
Efecto por reconocimiento del costo proporcional por plusvalía	(1.371)
Efecto variación patrimonial inicial de acuerdo con el nuevo porcentaje de participación	(11.659)
Efecto menor dividendo percibido de SQM S.A. vs provisión realizada anteriormente	(225)
<b>Efecto Neto</b>	<b>56.769</b>

## Nota 8 Impuesto a las Ganancias e Impuestos Diferidos

### 8.1 Activos por Impuestos Corrientes

Las cuentas por cobrar por impuestos al 31 de diciembre de 2021 y 2020 son las siguientes:

	31-12-2021 MUS\$	31-12-2020 MUS\$
<b>Saldo inicial créditos por utilidades absorbidas por pérdidas tributarias (P.P.U.A.)</b>	<b>20.982</b>	<b>27.063</b>
Reembolso P.P.U.A.	(4.918)	(8.168)
Deterioro del valor del activo P.P.U.A. (1)	(1.402)	(2.898)
P.P.U.A. del ejercicio (2)	10.751	4.985
<b>Saldo Final</b>	<b>25.413</b>	<b>20.982</b>

(1) El deterioro del ejercicio 2021 corresponde a los créditos por utilidades absorbidas por pérdidas tributarias, que la Sociedad estima no se recuperarán dada la solicitud de avenimiento judicial del Artículo Trigésimo Tercero Transitorio de la Ley N° 21.210 presentada. (ver nota 18)

(2) Corresponde a los créditos por utilidades absorbidas generadas en el ejercicio.

### 8.2 Pasivos por Impuestos Corrientes

Las cuentas por pagar por impuestos al 31 de diciembre de 2021 y 2020 son las siguientes:

	31-12-2021 MUS\$	31-12-2020 MUS\$
Impuesto a la renta liquidado (1)	1.584	1.131
<b>Total</b>	<b>1.584</b>	<b>1.131</b>

(1) Corresponde al impuesto a la renta liquidado por el SII por los motivos expuestos en la Nota de Contingencia N° 18.2 N°1 y N°2 de la sociedad Potasios de Chile S.A.

### 8.3 Utilidades (Pérdidas) Tributarias

Al 31 de diciembre de 2021 y 2020, la Sociedad tiene registrado los siguientes saldos por pérdidas tributarias retenidas:

	31-12-2021 MUS\$	31-12-2020 MUS\$
Pérdidas tributarias	(41.666)	(70.610)

Cabe mencionar que la pérdida tributaria generada por la Sociedad se imputa en su totalidad a utilidades recibidas por la filial, por lo cual se contabilizan impuestos por recuperar por conceptos de P.P.U.A. por un monto de MUS\$25.413, neto de deterioro.

De acuerdo con las modificaciones incorporadas por la ley número 21.210 que moderniza la legislación tributaria y que tiene efectos a contar del ejercicio comercial 2020, se elimina en forma gradual los beneficios por P.P.U.A., por los retiros o dividendos recibidos por una sociedad en el escenario de pérdida tributaria, estableciendo una gradualidad por cuatros años, no existiendo derecho a devolución desde el año 2024.

- Por el año comercial 2020, la solicitud de P.P.U.A. corresponderá a un 90% de la calificación tributaria por los dividendos percibidos.
- Por el año comercial 2021 la solicitud de P.P.U.A. corresponderá a un 80% de la calificación tributaria por los dividendos percibidos.
- Por el año comercial 2022, la solicitud de P.P.U.A. corresponderá a un 70% de la calificación tributaria por los dividendos percibidos.
- Por el año comercial 2023, la solicitud de P.P.U.A. corresponderá a un 50% de la calificación tributaria por los dividendos percibidos.
- A contar del año comercial 2024 sin derecho a devolución.

#### 8.4 Impuesto a la Renta y Diferidos

Los activos por impuestos diferidos reconocidos son las cantidades de impuestos sobre las ganancias a recuperar en períodos futuros, relacionadas con las diferencias temporarias deducibles.

La Sociedad reconoce un activo por impuestos diferidos, cuando tiene la certeza que se puedan compensar, con ganancias fiscales de períodos posteriores, pérdidas o créditos fiscales no utilizados hasta el momento, pero sólo en la medida en que sea probable la disponibilidad de ganancias fiscales futuras, contra los cuales cargar esas pérdidas o créditos fiscales no utilizados.

Los pasivos por impuestos diferidos reconocidos son las cantidades de impuestos sobre las ganancias a pagar en períodos futuros, relacionadas con las diferencias temporarias imponibles.

##### 8.4.1 Activos y pasivos por impuestos a la renta e impuestos diferidos al 31 de diciembre de 2021 y 2020

	31-12-2021	31-12-2020
	MUS\$	MUS\$
	Activos	Activos
	(Pasivos)	(Pasivos)
Impuestos por recuperar	25.413	20.982
Pasivos por impuestos	(1.584)	(1.131)
Impuestos diferidos	2.851	760



#### 8.4.2 Activos y pasivos por impuestos diferidos al 31 de diciembre de 2021 y 2020

	<u>31 de diciembre de 2021</u>		<u>31 de diciembre de 2020</u>	
	Activos por Impuestos Diferido MUS\$	Pasivos por Impuestos Diferidos MUS\$	Activos por Impuestos Diferido MUS\$	Pasivos por Impuestos Diferidos MUS\$
Pias	-	-	-	24
Vacaciones	1	-	18	-
Instrumentos financieros derivados	-	-	766	-
Interés devengado, no liquidado Cuenta Corriente Mercantil	2.850	-	-	-
Totales	<b>2.851</b>	-	<b>784</b>	<b>24</b>
Saldo neto	<b>2.851</b>		<b>760</b>	

#### 8.4.3 Participación en tributación atribuible a inversiones contabilizadas por el método de la participación

La Sociedad no reconoce pasivos por impuestos diferidos en todos los casos de diferencias temporarias imponibles asociadas con inversiones en subsidiarias, sucursales y asociadas, o con participaciones en negocios conjuntos, porque de acuerdo a lo indicado en la norma, se cumplen conjuntamente las dos condiciones siguientes:

- 1) La controladora, inversora o participante es capaz de controlar el momento de la reversión de la diferencia temporaria; y
- 2) Es probable que la diferencia temporaria no se revierta en un futuro previsible.

No se han reconocido impuestos diferidos por las diferencias temporarias entre el valor tributario y contable que generan las inversiones en empresas relacionadas, de acuerdo a los criterios señalados en la NIC 12. Por lo tanto, tampoco se reconoce impuesto diferido por los ajustes de conversión y ajustes de asociadas registrados directamente en el patrimonio neto, expuestos en el Estado de Otros Resultados Integrales.

Además, la Sociedad no reconoce activos por impuestos diferidos, para todas las diferencias temporarias deducibles procedentes de inversiones en subsidiarias, sucursales y asociadas, o de participaciones en negocios conjuntos, porque no es probable que se cumplan los siguientes requisitos:

- 1) Las diferencias temporarias se reviertan en un futuro previsible; y
- 2) Se disponga de ganancias fiscales contra las cuales puedan utilizarse las diferencias temporarias.

#### 8.4.4 Períodos tributarios, potencialmente sujetos a verificación

La Sociedad y Filial se encuentran potencialmente sujetas a auditorías tributarias al impuesto a las ganancias por parte de las autoridades tributarias. Dichas auditorías están limitadas a un número de períodos tributarios anuales, los cuales, por lo general, una vez transcurridos dan lugar a la expiración de dichas inspecciones.

Las auditorías tributarias, por su naturaleza, son a menudo complejas y pueden requerir varios años. El siguiente es un resumen de los períodos tributarios, potencialmente sujetos a verificación, ya que de acuerdo a las normas tributarias, se pueden revisar las declaraciones de impuestos de hasta 3 años de antigüedad, desde la fecha de expiración del plazo legal en que debió efectuarse el pago. En el evento de existir una notificación administrativa o judicial, la revisión se puede ampliar hasta 6 años.

## 8.5 Detalle del Ingreso (Gastos) por Impuesto a las Ganancias

	31-12-2021	31-12-2020
<b>Detalle de (gasto) ingresos por impuesto</b>	<b>MUS\$</b>	<b>MUS\$</b>
Impuestos diferidos	2.882	3
Impuesto a la renta ejercicio anterior Art 33T (1)	(78)	-
Impuesto a la renta liquidado (2)	-	(1.131)
Deterioro del valor del activo impuesto corriente (P.P.U.A) (3)	(1.402)	(2.898)
Beneficio por P.P.U.A. del ejercicio	10.751	4.985
Reajuste impuesto ejercicio anterior	(452)	-
Reembolso impuesto ejercicio anterior	65	-
<b>Total</b>	<b>11.766</b>	<b>959</b>

(1) Correspondiente al monto de capital reajustado del impuesto a la renta liquidado por el SII, donde la Sociedad presentó solicitudes de avenimiento judicial conforme al Artículo Trigésimo Tercero Transitorio de la Ley N° 21.210 que moderniza la legislación tributaria. (ver Nota 18.1)

(2) Corresponde al impuesto a la renta liquidado por el SII.

(3) Con fecha 14 de abril de 2020, la Corte Suprema rechazó el recurso de casación en el fondo interpuesto por Potasios de Chile S.A. confirmando la sentencia de segunda instancia y, en definitiva, dejando a firme la Resolución del SII. El motivo de dicho reclamo obedeció el contribuyente no ha acreditado la pérdida tributaria ni validado los créditos por concepto de impuesto de primera categoría. Por lo anterior, se procedió a cargar a resultado (pérdida) del ejercicio el P.P.U.A. (activos por impuestos corrientes) pendientes de cobro por la controversia originada en el año tributario 2012.

Con fecha 7 de julio de 2020, la matriz del grupo Norte Grande S.A. presentó una solicitud de término de gestión judicial pendiente y condonación, en el marco de lo dispuesto en el artículo 33 Transitorio, de la ley N°21.210., Folio N°77320942186, acogida por la Resolución Ex. N°180/2020, de 13 de agosto de 2020, emitida por la dirección de Grandes Contribuyentes del SII. Esta fue acogida en su totalidad el 23 de septiembre de 2020 otorgando una condonación de intereses penales y/o multas asociadas a la liquidación N° 10, del 07 de mayo de 2013. Producto de lo anterior nuestros asesores legales nos han indicado que las posibilidades de obtener una sentencia favorable, en reclamos relativos a causas similares, han disminuido considerablemente.

Producto de lo anterior y por la sentencia de la primera instancia por la resolución N°3763 del año tributario 2013 de Potasios de Chile S.A. la cual fue rechazado el reclamo en todas sus partes y denegando la devolución solicitada por concepto de P.P.U.A., se procedió a cargar a resultado (pérdida) el P.P.U.A. (activos por impuestos corrientes) pendientes de cobro en controversia.

Con fecha 31 de diciembre de 2021, la Sociedad registró deterioro de créditos por P.P.U.A. por un monto de MUS\$ 761, correspondiente a impuestos retenidos por el SII que la Sociedad estima no se recuperarán, dada la presentación de solicitud de avenimiento judicial conforme al Artículo Trigésimo Tercero Transitorio de la Ley N° 21.210 que moderniza la legislación tributaria. (ver nota 18.1)

## 8.6 Activos y Pasivos por Impuestos Diferidos no Reconocidos

De acuerdo a lo exigido en la NIC 12, revelamos las diferencias temporales por las cuales no se reconocen impuesto diferidos dado que no existe claridad de disponer de ganancias fiscales futuras contra las cuales cargar estas diferencias temporales.

	31-12-2021	31-12-2020
	MUS\$	MUS\$
<b>Activos (pasivos)</b>		
Pérdidas tributarias	11.250	19.065
<b>Total</b>	<b>11.250</b>	<b>19.065</b>

## Nota 9 Otros Pasivos Financieros

El detalle de otros pasivos financieros al 31 de diciembre de 2021 y 2020 es el siguiente:

	Corrientes		No Corrientes	
	31-12-2021	31-12-2020	31-12-2021	31-12-2020
	MUS\$	MUS\$	MUS\$	MUS\$
Obligaciones con instituciones financieras	104.122	19.521	30.164	139.404
<b>Sub total obligaciones</b>	<b>104.122</b>	<b>19.521</b>	<b>30.164</b>	<b>139.404</b>
Derivados cobertura (efecto en patrimonio)	749	-	2.360	2.838
Derivados cobertura (efecto en resultado costo financiero)	7.059	4.092	6.986	7.997
<b>Total otros pasivos financieros</b>	<b>111.930</b>	<b>23.613</b>	<b>39.510</b>	<b>150.239</b>

## 9.1 Obligaciones Corrientes y no Corrientes

a) El detalle de las obligaciones corrientes y no corrientes al 31 de diciembre de 2021 es el siguiente:

RUT Entidad Deudora	Nombre de Entidad Deudora	País de Empresa Deudora	RUT Entidad Acreedora	Entidad Acreedora Institución Financiera	País de Empresa Acreedora	Tipo de Moneda o Unidad de Reajuste	Corrientes					No Corrientes			
							Tasa Efectiva	Tasa Nominal	Hasta 90 días MUS\$	Más de 90 días a 1 año MUS\$	Total MUS\$	Más de 1 hasta 2 años MUS\$	Más de 2 hasta 3 años MUS\$	Más de 3 hasta 4 años MUS\$	Total MUS\$
76.165.311-3	Potasios de Chile S.A.	Chile	97.018.000-1	Scotiabank	Chile	US\$	LIB90 +2,81%	LIB90 +2,81%	106	70.000	70.106	-	-	-	-
76.165.311-3	Potasios de Chile S.A.	Chile	97.023.000-9	Itaú Corpbanca (1)	Chile	CLP	6,56%	6,56%	-	10.870	10.870	10.835	-	-	10.835
76.165.311-3	Potasios de Chile S.A.	Chile	97.011.000-3	Internacional (2)	Chile	CLP	5,85%	5,85%	-	4.927	4.927	4.979	-	-	4.979
76.165.311-3	Potasios de Chile S.A.	Chile	76.362.099-9	BTG Pactual	Chile	US\$	5,25%	5,25%	3.745	14.300	18.045	3.350	-	-	3.350
76.165.311-3	Potasios de Chile S.A.	Chile	97.053.000-2	Security	Chile	US\$	LIB180 +4%	LIB180 +4%	174	-	174	-	-	11.000	11.000
							Total		4.025	100.097	104.122	19.164	-	11.000	30.164

(1) Con fecha 22 de diciembre de 2021, Potasios de Chile S.A. realizó pago de MUS\$16.000 por concepto de capital al Banco Itaú.

(2) Con fecha 2 de mayo de 2021, Potasios de Chile S.A. realizó pago de MUS\$6.600 por concepto de capital al Banco Internacional

**b) El detalle de las obligaciones corrientes y no corrientes al 31 de diciembre de 2020 es el siguiente:**

RUT Entidad Deudora	Nombre de Entidad Deudora	País de Empresa Deudora	RUT Entidad Acreedora	Entidad Acreedora Institución Financiera	País de Empresa Acreedora	Tipo de Moneda o Unidad de Reajuste	Corrientes					No Corrientes			
							Tasa Efectiva	Tasa Nominal	Hasta 90 días MUS\$	Más de 90 días a 1 año MUS\$	Total MUS\$	Más de 1 hasta 2 años MUS\$	Más de 2 hasta 3 años MUS\$	Más de 4 hasta 5 años MUS\$	Total MUS\$
76.165.311-3	Potasios de Chile S.A.	Chile	97.018.000-1	Scotiabank (1)	Chile	US\$	LIB90 +2,81%	LIB90 +2,81%	106	-	106	70.000	-	-	70.000
76.165.311-3	Potasios de Chile S.A.	Chile	97.023.000-9	Itaú Corpbanca (2)	Chile	CLP	6,56%	6,56%	-	12.936	12.936	12.873	12.873	-	25.746
76.165.311-3	Potasios de Chile S.A.	Chile	97.011.000-3	Internacional	Chile	CLP	5,85%	5,85%	-	5.909	5.909	5.742	5.916	-	11.658
76.165.311-3	Potasios de Chile S.A.	Chile	76.362.099-9	BTG Pactual (3)	Chile	US\$	5,25%	5,25%	395	-	395	17.650	3.350	-	21.000
76.165.311-3	Potasios de Chile S.A.	Chile	97.053.000-2	Security (4)	Chile	US\$	LIB180 +4%	LIB180 +4%	175	-	175	-	-	11.000	11.000
Total									676	18.845	19.521	106.265	22.139	11.000	139.404

- (1) Con fecha 14 de septiembre de 2020, Potasios de Chile S.A. realizó pago de MUS\$4.000 por concepto de capital a Scotiabank Chile.
- (2) Con fecha 22 de diciembre de 2020, Potasios de Chile S.A. realizó pago de MUS\$16.000 por concepto de capital a Banco Itaú.
- (3) Con fecha 24 de agosto de 2020 Potasios de Chile S.A. suscribió un contrato de crédito con Banco BTG Pactual, en virtud del cual BTG otorgó a la Sociedad un préstamo por la suma de MUS\$21.000. El capital del préstamo se amortizará en tres cuotas semestrales, de distinto valor, a contar de febrero de 2022, venciendo la última cuota el 24 de febrero de 2023. El préstamo devenga intereses a una tasa fija de 5,25% anual, los que se pagaran semestralmente. Los fondos obtenidos se destinarán al refinanciamiento de pasivos de la Sociedad, incluyendo el refinanciamiento de los siguientes pasivos que la Sociedad mantenía con BTG: (i) préstamo por MUS\$6.000, con vencimiento en noviembre de 2020, y (ii) préstamo por el equivalente a MUS\$5.000, con vencimiento en enero de 2021.
- (4) Con fecha 20 de agosto de 2020 Potasios de Chile S.A. suscribió un contrato de apertura de financiamiento con Banco Security, en virtud del cual este último otorgó a la Sociedad un préstamo por la suma de MUS\$11.000, por concepto de capital, que se amortizará en una única cuota con vencimiento el 20 de agosto de 2025, y devenga intereses a una tasa de 5% anual (fijada a través de un contrato de derivado IRS). Los fondos obtenidos se destinarán al refinanciamiento de pasivos de la Sociedad, incluyendo el refinanciamiento del pasivo que la Sociedad mantenía con Banco Security, por el préstamo otorgado por dicho banco por la suma equivalente a MUS\$10.000, con vencimiento en enero del año 2023.

## 9.2 Derivados

Corresponde a instrumentos derivados medidos a su valor razonable, los cuales han sido clasificados como instrumentos de cobertura de riesgo de tasa de interés asociado a obligaciones financieras.

Detalle	Tipo Instrumento	Tipo Cobertura	Obligación con	Efecto Patrimonio		Efecto Resultado	
				31-12-2021 MUS\$	31-12-2020 MUS\$	31-12-2021 MUS\$	31-12-2020 MUS\$
Reserva por cobertura de deuda financiera	Swap	Tasa de interés y moneda	Instituciones financieras	3.109	2.838	14.045	12.089
Total General				3.109	2.838	14.045	12.089

## 9.3 Vencimientos de Capital

Sociedad	Instrumento	Institución	Monto MUS\$	Vencimiento interés				Vencimientos de capital	Pago de capital MUS\$
Potasios de Chile S.A.	Préstamos	Itaú CorpBanca	32.000 (*)	Junio		Diciembre		22-12-2022	16.000
								22-12-2023	16.000
		Scotiabank	70.000	Marzo	Junio	Sept.	Dic.	13-09-2022	70.000
		Internacional	13.400 (**)	Mayo		Noviembre		02-05-2022	6.600
								02-05-2023	6.800
		Security	11.000	Febrero		Agosto		20-08-2025	11.000
		BTG Pactual	21.000	Febrero		Agosto		24-02-2022	3.350
								24-08-2022	14.300
								24-02-2023	3.350

(\*) Monto de capital considera el derivado el cual dolariza la deuda en MUS\$32.000, y fija la tasa de interés anual en 5,43%.

(\*\*) Monto de capital considera el derivado el cual dolariza la deuda en MUS\$13.400, y fija la tasa de interés anual en 5,67%.

## 9.4 Cambios en el Pasivo Provenientes de Actividades de Financiamiento

Sociedad	Institución	Saldo 01-01-2021 MUS\$	Flujo Efectivo Financiación				Variación Período MUS\$	Saldo 31-12-2021 MUS\$
			Interés por Pagar MUS\$	Interés Pagado MUS\$	Pago Capital MUS\$	Derivado MUS\$		
Potasios de Chile S.A.	Scotiabank	72.178	3.336	(3.326)	-	(1.274)	(1.264)	70.914
Potasios de Chile S.A.	Itaú CorpBanca	48.457	2.621	(2.643)	(16.000)	1.479	(14.543)	33.914
Potasios de Chile S.A.	Internacional	20.347	897	(958)	(6.600)	453	(6.208)	14.139
Potasios de Chile S.A.	BTG Pactual	21.395	1.118	(1.118)	-	-	-	21.395
Potasios de Chile S.A.	Security	11.475	558	(558)	-	(397)	(397)	11.078
Obligaciones financieras		173.852	8.530	(8.603)	(22.600)	261	(22.412)	151.440

## Nota 10 Otros Pasivos no Financieros, Corrientes

La composición de este rubro al 31 de diciembre de 2021 y 2020 es la siguiente:

Descripción	31-12-2021	31-12-2020
	MUS\$	MUS\$
Provisión vacaciones a)	4	89
Retenciones y otros	8	71
Dividendos por pagar b)	34.163	-
Dividendos por pagar ejercicios anteriores	8	4
<b>Total</b>	<b>34.183</b>	<b>164</b>

### a) Movimientos de la provisión de vacaciones

	01-01-2021	Variación	31-12-2021
	MUS\$	MUS\$	MUS\$
Provisión vacaciones	89	(85)	4
<b>Total</b>	<b>89</b>	<b>(85)</b>	<b>4</b>

### b) Dividendos por pagar

El saldo de los dividendos por pagar al 31 de diciembre de 2021 y 2020, corresponde al dividendo mínimo legal provisionado y/o dividendos provisos aprobados por el Directorio, que se encuentran pendientes de pago.

### Provisiones por beneficios a los empleados

La indemnización por años de servicios calculada a valor actuarial no registra saldo al 31 de diciembre de 2021. Al 31 de diciembre de 2020 su saldo es de MUS\$454. El pasivo registrado se valoriza en base al método del valor actuarial para lo cual se utilizan las siguientes variables:

Hipótesis actuariales	31-12-2020	Anual / Años
Tabla de mortalidad	RV-2014	
Tasa de interés real anual	3,13%	
Tasa de rotación retiro voluntario:		
Hombres	2,66%	Anual
Mujeres	2,66%	Anual
Incremento salarial	1,71%	Anual
Edad de Jubilación		
Hombres	65	Años
Mujeres	60	Años



## Nota 11 Patrimonio

El detalle y movimientos de los fondos de las cuentas del patrimonio neto se demuestran en el Estado de Cambios en el Patrimonio Neto Consolidado.

### 11.1 Gestión de Capital

La gestión de capital, referida a la administración del patrimonio de la Sociedad, tiene como objetivo principal, la administración del capital de la empresa, de acuerdo con el siguiente detalle:

- a) Asegurar el normal funcionamiento de sus operaciones y la continuidad del negocio en el largo plazo, junto con el financiamiento de nuevas inversiones a fin de mantener un crecimiento sostenido en el tiempo.
- b) Mantener una estructura de capital adecuada acorde a los ciclos económicos que impactan al negocio y a la naturaleza propia de la industria.
- c) Maximizar el valor de la Sociedad en el mediano y largo plazo.

En línea con lo anterior, los requerimientos de capital son incorporados en base a las necesidades de financiamiento de la Sociedad, cuidando mantener un nivel de liquidez adecuado y cumpliendo con los resguardos financieros establecidos en los contratos de deuda vigentes, evitando que se gatillen las obligaciones asumidas en dichos contratos de financiamiento.

La Sociedad maneja su estructura de capital y realiza ajustes en base a las condiciones económicas predominantes, de manera de mitigar los riesgos asociados a condiciones de mercado adversas y recoger las oportunidades que se puedan generar para mejorar la posición de liquidez.

### 11.2 Capital y Número de Acciones

Al 31 de diciembre de 2021 y 2020, el capital de la Sociedad se compone de una única serie de acciones, sin valor nominal, las que se encuentran totalmente suscritas y pagadas. Este número de acciones corresponde al capital autorizado de la Sociedad.

#### a) Detalle al 31 de diciembre de 2021

Serie	Número de Acciones		
	Suscritas	Pagadas	Con Derecho a Voto
Única	150.640.394.078	150.640.394.078	150.640.394.078

Serie	Capital Suscrito 31-12-2021 MUS\$	Capital Pagado 31-12-2021 MUS\$
	48.256	48.256
<b>Total</b>	<b>48.256</b>	<b>48.256</b>

**b) Detalle al 31 de diciembre de 2020**

Serie	Número de Acciones		
	Suscritas	Pagadas	Con Derecho a Voto
Única	150.640.394.078	150.640.394.078	150.640.394.078

Serie	Capital Suscrito 31-12-2020 MUS\$	Capital Pagado 31-12-2020 MUS\$
	Única	Única
Única	48.256	48.256
<b>Total</b>	<b>48.256</b>	<b>48.256</b>

**c) El movimiento de las acciones de Nitratos de Chile S.A. es el que se presenta a continuación**

		Acciones Suscritas Única	Acciones Pagadas Única	Acciones con Derecho a Voto Única
<b>N° de acciones iniciales al</b>	<b>01-01-2021</b>	150.640.394.078	150.640.394.078	150.640.394.078
<b>Cambios</b>				
Movimientos		-	-	-
<b>N° de acciones finales al</b>	<b>31-12-2021</b>	<b>150.640.394.078</b>	<b>150.640.394.078</b>	<b>150.640.394.078</b>

<b>N° de acciones iniciales al</b>	<b>01-01-2020</b>	<b>104.641.424.191</b>	<b>104.641.424.191</b>	<b>104.641.424.191</b>
<b>Cambios</b>				
Movimientos		45.998.969.887	45.998.969.887	45.998.969.887
<b>N° de acciones finales al</b>	<b>31-12-2020</b>	<b>150.640.394.078</b>	<b>150.640.394.078</b>	<b>150.640.394.078</b>

**d) Aumento de capital 2020**

En Junta Extraordinaria de Accionistas de la Sociedad celebrada el 24 de abril de 2020, se acordó aumentar el capital de la Sociedad en la suma de MUS\$42.982, mediante la emisión de 67.034.253.176 acciones de pago, todas ordinarias, nominativas, sin valor nominal y de una misma y única serie. Dichas acciones de pago fueron inscritas en el Registro de Valores que lleva la CMF con fecha 14 de julio de 2020, bajo el N°1095. El plazo para la emisión, suscripción y pago de estas acciones era de un año a contar del 14 de julio de 2020. Una vez transcurrido este plazo, el capital de la Sociedad quedaría reducido de pleno derecho a la cantidad efectivamente pagada a su vencimiento.

El Directorio acordó colocar y ofrecer en el período de opción preferente establecido en el artículo 25 de la Ley N° 18.046 (el "Período de Opción Preferente Legal"), la cantidad de 49.617.462.089 acciones de pago serie única, de las 67.034.253.176 acciones de pago serie única, que fueron emitidas por la Sociedad con cargo al aumento de capital. Dentro del referido Período de Opción Preferente Legal, que concluyó el día 9 de septiembre de 2020, se suscribieron y pagaron 40.058.210.672 acciones de pago de serie única, por un valor total de M\$26.678.768, equivalente a MUS\$34.550.

Posteriormente, y de conformidad con lo acordado por Junta, el Directorio acordó colocar el remanente de acciones que no fueron suscritas y pagadas dentro del Período de Opción Preferente Legal, equivalente a 9.559.251.417 acciones de pago de la serie única, las cuales fueron ofrecidas en un segundo período (en adelante el "Segundo Período") a aquellos accionistas o a sus cesionarios que suscribieron y pagaron acciones de pago en el Período de Opción Preferente Legal, a prorrata de las acciones que estos suscribieron y pagaron durante el Período de Opción Preferente Legal, al mismo precio al que fueron ofrecidas en dicho período.

Dentro del referido Segundo Período, que concluyó el día 12 de noviembre de 2020, de las 9.559.251.417 acciones de pago serie única colocadas y ofrecidas por el Directorio de la Sociedad, se suscribieron y pagaron 5.940.759.215 acciones de pago serie única, por un valor de M\$3.956.546 equivalente a MUS\$5.142.

De conformidad con lo acordado por la junta, el remanente de acciones de pago ofrecidas en el segundo período que no fueron suscritas y pagadas, así como las fracciones resultantes de prorrateos entre los accionistas, en la cantidad que determine el Directorio, podrían ser ofrecidas y colocadas por el Directorio de la Sociedad en una o más bolsas de valores de acuerdo a la normativa aplicable, en la forma, cantidades y oportunidades que el Directorio determinara, quedando éste ampliamente facultado para tales efectos, dentro del plazo de un año a contar del 14 de julio de 2020.

Luego de expirado el plazo para la colocación del remanente de acciones de pago, así como de las fracciones resultantes de prorrateos entre los accionistas, el capital pagado de la Sociedad quedó en la suma total de MUS\$48.256, dividido en 150.640.394.078 acciones nominativas de serie única sin valor nominal, no existiendo acciones pendientes de suscripción y pago.

### 11.3 Otras Reservas

Corresponde al reconocimiento de las variaciones de las otras reservas incluidas en los Estados Financieros de Potasios de Chile S.A., y de las sociedades asociadas SQM S.A. y Sociedad de Inversiones Pampa Calichera S.A.

## 11.4 Dividendos

### Política de dividendos

El artículo N°79 de la Ley de Sociedades Anónimas de Chile establece que, salvo acuerdo diferente adoptado en la junta respectiva y por unanimidad de las acciones emitidas, las sociedades anónimas abiertas deberán distribuir anualmente como dividendo en dinero a sus accionistas el 30% de las utilidades líquidas de cada ejercicio, excepto cuando corresponda absorber pérdidas acumuladas provenientes de ejercicios anteriores.

### Política de dividendos ejercicio 2021

Con fecha 30 de abril de 2021, se informó en la Junta Ordinaria de Accionistas de la Sociedad la siguiente política de dividendos de la Sociedad para el ejercicio comercial del año 2021:

Distribuir a los accionistas, a título de dividendo definitivo, al menos el 30% de las utilidades líquidas distribuibles del ejercicio del año 2021, luego que los respectivos estados financieros anuales de la Sociedad sean aprobados por la respectiva Junta de Accionistas.

Se deja constancia que la política de dividendos antes mencionada, corresponde a una intención o expectativa en relación con tal materia, por lo que el cumplimiento de dicha política de dividendos queda necesariamente condicionada a la obtención de utilidades líquidas, a los resultados que indiquen las proyecciones periódicas de la Sociedad y a la existencia de determinadas condiciones que pudiesen afectarlas, por lo que el Directorio, en la medida que dicha política de dividendos efectivamente sufriese algún cambio sustancial, oportunamente comunicará esta situación como hecho esencial.

Con fecha 30 de diciembre de 2021 mediante hecho esencial, se comunicó a los señores accionistas la decisión del Directorio de Nitratos de Chile S.A. de repartir un dividendo provisorio de US\$ 0,00005658 por acción, equivalente a MUS\$8.523, con cargo a las utilidades del ejercicio 2021, con fecha de pago a partir del 19 de enero de 2022.

	31-12-2021	31-12-2020
	MUS\$	MUS\$
Provisión dividendo	33.818	-
<b>Total</b>	<b>33.818</b>	-

## 11.5 Efectos en Resultados Acumulados Oficio N°5865 Comisión para el Mercado Financiero

Con fecha 24 de marzo de 2015, la Comisión para el Mercado Financiero remitió al gerente general de la Sociedad, el Oficio N°5865 en el que instruye que la Sociedad deberá efectuar el proceso de reconocimiento de la inversión en la asociada Sociedad de Inversiones Pampa Calichera S.A. de los ajustes correspondientes en su Oficio N°5853 a las utilidades que se generaron en las transacciones de venta de acciones de SQM-B en diciembre de 2009; marzo

y abril de 2010. Esto derivado de que el organismo regulador señala, que dichas operaciones sí fueron consideradas en la Resolución N°223 de la Comisión para el Mercado Financiero del 2 de septiembre de 2014, en la cual, se formulan cargos a ejecutivos y directores de esa Sociedad.

Los ajustes resultantes de la eliminación de las utilidades generadas en las transacciones de venta de esas acciones fueron llevados como un cargo a los resultados acumulados, de acuerdo a lo señalado por la Comisión para el Mercado Financiero (NIC 39), y no considerándose que es la NIC 28 que debe ser aplicada para reflejar los resultados por ventas de acciones de una asociada, y un abono a la cuenta de inversiones contabilizadas utilizando el método de la participación, el total del ajuste ascendió a MUS\$1.417 y ha sido presentado reexpresando retroactivamente las cuentas indicadas anteriormente al 1 de enero de 2013.

Con fecha 5 de febrero de 2021, se efectuó la venta de un paquete de acciones que incluyen las acciones del oficio N°5853 a Sociedad de Inversiones Pampa Calichera S.A. (ver detalle en la Nota 23). De acuerdo con ello se ha dado cumplimiento total al oficio N°5864 recibido por Potasios de Chile S.A. (ver detalle en la nota 7.1)

## Nota 12 Ganancia por Acción

La ganancia (pérdidas) básica por acción es calculada dividiendo el resultado disponible para accionistas por el número promedio ponderado de acciones en circulación durante el ejercicio.

La ganancia básica por acción al 31 de diciembre de 2021 y 2020 es la siguiente:

	<b>Resultado obtenido al 31-12-2021 MUS\$</b>	<b>Resultado obtenido al 31-12-2020 MUS\$</b>
Ganancia (pérdida) atribuible a los propietarios	112.728	(9.518)
Acciones en circulación	150.640.394.078	150.640.394.078
<b>Ganancia (pérdida) básica por acción (US\$ por acción)</b>	<b>0,0007</b>	<b>(0,0001)</b>

La Sociedad no ha realizado ningún tipo de operación de potencial efecto dilutivo que suponga un beneficio por acción diluido diferente del beneficio básico por acción.

## **Nota 13 Medio Ambiente**

La Sociedad no se ve afectada por este concepto, dado que es una sociedad de inversión, por lo tanto, no se han efectuado desembolsos significativos relativos a inversiones o gastos destinados a la protección del medio ambiente.

La asociada SQM S.A. declara en la Nota 22 de sus Estados Financieros Consolidados al 31 de diciembre de 2021, la información a revelar sobre desembolsos relacionados con el medio ambiente y el detalle de información de desembolsos relacionados con este concepto.

## **Nota 14 Política de Administración del Riesgo Financiero**

### **14.1 Gestión de Riesgo Financiero**

La Sociedad tiene como finalidad principal la adquisición de acciones de SQM S.A. La Sociedad y su Filial tiene actualmente un 6,3644% de participación en SQM S.A. y un 10,085% de participación de Sociedad de Inversiones Pampa Calichera S.A., sociedad cuyo activo subyacente son acciones serie A y B de SQM S.A. Las acciones serie A y/o B de SQM S.A. y Sociedad de Inversiones Pampa Calichera S.A. fueron adquiridas en las bolsas de valores a valor de mercado.

El riesgo sobre la inversión en las acciones serie A y B de SQM S.A., es monitoreado permanentemente con la información pública de las distintas áreas de negocio de SQM S.A., como asimismo con la información de sus resultados que esta sociedad entrega regularmente al mercado.

Sin perjuicio de lo anterior, la administración permanentemente monitorea y analiza los informes publicados por los diferentes analistas de mercado que cubren a SQM S.A., así como los informes, reportes y representaciones que realiza dicha sociedad a través de su departamento de relación con inversionistas.

Adicionalmente, cada trimestre, la Sociedad somete el valor de la inversión en acciones serie A y B de SQM S.A. al test de deterioro, que compara el valor razonable y el valor bursátil de la acción con el valor libro de ella.

Las operaciones de compra y venta de acciones se encuentran sujetas a factores de riesgo tales como: riesgo de mercado, riesgo de liquidez, riesgo tasa de cambio y riesgo tasa interés.

La gerencia general monitorea permanentemente la evaluación de estos tipos de riesgos.

## 14.2 Factores de Riesgo

Los riesgos de mercado se relacionan principalmente con el valor de la inversión en acciones de SQM S.A. que mantiene Potasios de Chile S.A. Estos riesgos son revelados en los Estados Financieros Consolidados de SQM S.A. al 31 de diciembre de 2021 (ver Nota 4 de los Estados Financieros Consolidados de SQM S.A.). Estas incertidumbres, de ocurrir en forma negativa, pueden provocar que el precio de las acciones de SQM S.A. disminuya su valor de cotización. En el evento de disminuir en un 32,1% la Sociedad está obligada a entregar acciones para restituir las relaciones de garantía/deuda exigida por al menos uno de nuestros pasivos financieros.

### a) Prendas de acciones

Las deudas que mantiene la Sociedad se encuentran garantizadas con acciones de SQM S.A. y acciones de Sociedad de Inversiones Pampa Calichera S.A. Los respectivos contratos de crédito obligan a la sociedad deudora a cumplir con determinadas relaciones de cobertura durante toda la vigencia del crédito. Producto de ello, y precisamente para cumplir con las relaciones de cobertura comprometidas, en el evento de una baja en el precio de la acción de SQM S.A., la sociedad deudora debe otorgar un mayor número de acciones en garantía, y cuando esto ya no es posible, garantizar con documentos representativos de dinero o pagar la deuda.

Sobre esta materia, se debe tener presente que las variaciones en el precio de las acciones resultan particularmente sensibles en esta situación, pues una pequeña variación puede implicar que se gatille la obligación de aumentar las garantías en montos muy significativos habida consideración de la relación garantía/deuda pactada en los distintos contratos de crédito.

### b) Riesgo de liquidez

El riesgo de liquidez está relacionado con las necesidades de fondos para hacer frente a las obligaciones de pago. El objetivo de la Sociedad es mantener la flexibilidad financiera mediante un equilibrio entre los requerimientos de fondos y flujos provenientes de SQM S.A. mediante el pago de dividendos, operación normal, préstamos bancarios, bonos públicos, inversiones de corto plazo y valores negociables, entre otros.

Este equilibrio financiero entre los requerimientos de fondos para cubrir los flujos por operaciones normales y obligaciones por endeudamiento (préstamos y bonos) depende primeramente de los flujos provenientes de los dividendos de SQM S.A. la cual como política de dividendos informada en la junta ordinaria de accionistas de SQM S.A. celebrada el 23 de abril 2021, es repartir el 100% de sus utilidades anuales, y sujeto al cumplimiento de ciertos parámetros financieros. En la medida que estos flujos se vean afectados por los resultados de SQM S.A., a consecuencia de cambios en las condiciones de mercado que puedan afectar a la baja los precios de los productos que comercializa ésta, Nitratos de Chile S.A. puede recurrir a la venta de acciones de la cartera de inversiones para generar flujos como también a endeudamientos, alternativa que, en general, implica otorgar garantías con las acciones que mantiene en su cartera de inversiones.



Por otra parte, los mercados financieros mundiales están sujetos a períodos de contracción y expansión, los que no son previsibles, y que pueden afectar el acceso a recursos financieros por parte de la Sociedad. Estos factores pueden tener un impacto adverso material en las condiciones financieras y resultados de operaciones de la Sociedad.

Por lo anterior, la Sociedad monitorea constantemente el calce de sus obligaciones con sus inversiones, cuidando como parte de su estrategia de gestión de riesgo financiero los vencimientos de ambos desde una perspectiva conservadora.

A continuación, se resumen los vencimientos de los pasivos financieros de la Sociedad, basados en los flujos contractuales no descontados:

		Vencimientos de Flujos Contratados					
			Más de 90 días	Más de 1 año	Más de 3 años	Más de 5 años	
Al 31 de diciembre de 2021	Valor Libro (*) MUS\$	Hasta 90 días MUS\$	hasta 1 año MUS\$	hasta 3 años MUS\$	hasta 5 años MUS\$	Más de 5 años MUS\$	Total MUS\$
<b><u>Pasivos financieros no derivados</u></b>							
Obligaciones con instituciones financieras	134.286	5.017	104.270	21.238	11.558	-	142.083
Subtotal	134.286	5.017	104.270	21.238	11.558	-	142.083
<b><u>Pasivos financieros derivados</u></b>							
Pasivos de cobertura	17.154	-	7.395	7.194	-	-	14.589
Subtotal	17.154	-	7.395	7.194	-	-	14.589
Total	151.440	5.017	111.665	28.432	11.558	-	156.672

		Vencimientos de Flujos Contratados					
			Más de	Más de			
			90 días	1 año	3 año		
		Valor	hasta	hasta	hasta	Más de	
Al 31 de diciembre de 2020		Libro (*)	90 días	1 año	3 años	5 años	Total
		MUS\$	MUS\$	MUS\$	MUS\$	MUS\$	MUS\$
<b><u>Pasivos financieros no derivados</u></b>							
Obligaciones con instituciones financieras	158.925	1.667	25.388	136.404	12.117	-	175.576
Subtotal	158.925	1.667	25.388	136.404	12.117	-	175.576
<b><u>Pasivos financieros derivados</u></b>							
Pasivos de cobertura	14.927	-	4.158	8.150	-	-	12.308
Subtotal	14.927	-	4.158	8.150	-	-	12.308
Total	173.852	1.667	29.546	144.554	12.117	-	187.884

(\*) Ver clasificación del valor libro en corriente y no corriente en la Nota 9: Otros Pasivos Financieros Corrientes y No Corrientes.

### c) Riesgo de tipo de cambio

La moneda funcional de la Sociedad es el dólar estadounidense. Sin embargo, el carácter global de los negocios de la Sociedad genera una exposición a las variaciones de tipo de cambio de diversas monedas con respecto al dólar. Los activos (inversiones) están valuados en dólares, así como los pasivos (moneda de origen).

Una parte de los gastos de administración corresponden a moneda de origen pesos chilenos al igual que las colocaciones en Inversiones en fondos mutuos y los excedentes de caja. Por ello, un aumento o una disminución en la tasa de cambio respecto del dólar afectarían levemente el resultado de la Sociedad.

Para los créditos bancarios que están nominados en pesos, la Sociedad cuenta con instrumentos derivados de cobertura para cubrir las variaciones en el tipo de cambio.

Los precios de las acciones que se entregan en garantía están definidos de acuerdo a los montos que se transan en las Bolsas de Comercio y están definidos en pesos chilenos. Para calcular los montos de cumplimiento de las garantías los precios de las acciones se convierten a US\$ utilizando el tipo de cambio observado informado por el Banco Central de Chile a la fecha de cálculo. Por lo anterior las variaciones del tipo de cambio pueden ser una variable que afecte el gatillo de entrega de nuevas acciones para cumplir con las exigencias de garantías de los créditos de la Sociedad.

El valor de la tasa de cambio para la equivalencia de pesos a dólares es de \$844,69 por dólar al 31 de diciembre de 2021 y \$710,95 por dólar al 31 de diciembre de 2020.

Al 31 de diciembre de 2021 y 2020, la Sociedad presenta los siguientes saldos en monedas distintas de dólar.

	<b>31-12-2021</b>	<b>31-12-2020</b>
	<b>MUS\$</b>	<b>MUS\$</b>
Posición neta entre activo y pasivo	25.746	245

Al efectuar el análisis de sensibilidad en el tipo de cambio con un incremento y decremento de 10% los efectos son los siguientes.

	<b>31-12-2021</b>		<b>31-12-2020</b>	
	<b>Apreciación</b>	<b>Depreciación</b>	<b>Apreciación</b>	<b>Depreciación</b>
	<b>MUS\$</b>	<b>MUS\$</b>	<b>MUS\$</b>	<b>MUS\$</b>
Efecto en diferencia de cambio	(2.341)	2.861	(25)	25

#### **d) Riesgo de tasa de interés**

Las fluctuaciones en las tasas de interés, producto principalmente de la incertidumbre respecto del comportamiento futuro de los mercados puede tener un impacto en los resultados financieros de la Sociedad.

La Sociedad mantiene deudas financieras valoradas a tasas de mercado financiero. La Sociedad cuenta con instrumentos derivados clasificados como de cobertura para cubrir sus pasivos valorados a estas tasas del mercado financiero.

Al 31 de diciembre de 2021, aquellos créditos cuya tasa de interés es flotante, están cubiertas en un 100% por instrumentos derivados clasificados como de cobertura de tasa, por lo tanto, un aumento significativo en la tasa no tiene impacto en la Sociedad.

#### **e) Cross-Default**

Los créditos de la Sociedad en general son garantizados con prendas sobre acciones emitidas por SQM S.A., o bien otras acciones cuyo activo subyacente final son acciones emitidas por SQM S.A. Ante la eventualidad de caída en el precio de dichas acciones, se podría ver afectado el cumplimiento de las obligaciones de mantener ciertas relaciones de coberturas establecidas por contrato. Para tales efectos se debe entregar más acciones en garantía.

La Sociedad y su Filial se encuentran cumpliendo las limitaciones, restricciones y obligaciones contenidas en los contratos de créditos. Lo anterior dado que la Sociedad y sus filiales no han incumplido sus obligaciones contractuales, siendo prueba de ello que ningún acreedor les ha manifestado ni menos notificado acerca de la existencia de algún incumplimiento.

En la Nota 17.1 (Cross-Default) de los presentes Estados Financieros Consolidados, se señalan en detalle las distintas relaciones de cobertura que se deben mantener, de acuerdo a los respectivos contratos con las entidades financieras.

### **14.3 Políticas de Financiamiento de Operaciones de Compra de Acciones**

La Sociedad puede adquirir en el mercado acciones de SQM S.A. y de otras sociedades cuyo activo subyacente son acciones de SQM S.A., considerando sus flujos y políticas de endeudamiento. Las adquisiciones pueden ser al contado dependiendo si la Sociedad cuenta con la caja, crédito financiado por bancos en la cual normalmente se entregan acciones como garantía; o financiamiento proveniente de operaciones de simultáneas que representan un crédito a pagar a una fecha determinada, que tiene un costo asociado que es la comisión del corredor y una tasa de interés determinada que se cancela en la fecha de pago de la operación simultánea.

Otras fuentes de financiamiento corresponden al obtenido de cualquier sociedad del grupo, en condiciones de mercado, de acuerdo a las políticas de habitualidad aprobadas por el Directorio.

## Nota 15 Efecto de las Variaciones en las tasas de cambio de la Moneda Extranjera

El detalle de los activos y pasivos afectados por las variaciones de cambio al 31 de diciembre de 2021 y 2020 es el siguiente:

<b>Clase de activo</b>	<b>31-12-2021 MUS\$</b>	<b>31-12-2020 MUS\$</b>
Efectivo y equivalentes al efectivo	26.076	64
<b>Total de activos corrientes</b>	<b>26.076</b>	<b>64</b>
<b>Clase de pasivos</b>	<b>31-12-2021 MUS\$</b>	<b>31-12-2020 MUS\$</b>
Cuentas por pagar comerciales y otras cuentas por pagar	(128)	(109)
Cuentas por pagar a entidades relacionadas, corrientes	(104)	-
Otras provisiones, corrientes	(78)	-
Otros pasivos no financieros corrientes	(20)	(164)
<b>Total de pasivos corrientes</b>	<b>(330)</b>	<b>(273)</b>
Provisiones por beneficios a los empleados	-	454
<b>Total de pasivos no corrientes</b>	<b>-</b>	<b>454</b>
<b>Total</b>	<b>25.746</b>	<b>245</b>

## Nota 16 Información Financiera por Segmentos Operativos.

### 16.1 Información General

La Sociedad tiene el giro de inversiones en el mercado de capitales y en la bolsa, constituyendo esta generación de ingresos como el único segmento de negocio que opera actualmente la Sociedad. Las inversiones pueden ser de diferentes tipos, tanto en instrumentos financieros como de acciones, siendo en la actualidad las generadoras de flujo de inversiones las que se mantienen en SQM S.A. y en Sociedad de Inversiones Pampa Calichera S.A., siendo esta última dueña del 19,7028% de SQM S.A.

Nitratos de Chile S.A. y Filial han definido como único segmento de negocio:

- Inversiones.

## 16.2 Segmentos de operación

### a) Información general sobre Estado de Resultado

	31-12-2021 Inversiones MUS\$	31-12-2020 Inversiones MUS\$
<b>Ganancia bruta</b>	-	-
Otros ingresos	56.769	-
Gastos de administración	(2.169)	(2.228)
Ingresos financieros	64	38
Costos financieros	(19.084)	(21.866)
Participación en las ganancias (pérdidas) de asociadas y negocios conjuntos que se contabilicen utilizando el método de la participación	66.214	13.691
Ganancia (pérdida) de cambio en moneda extranjera	318	(167)
<b>Ganancia (pérdida) antes de impuestos</b>	<b>102.112</b>	<b>(10.532)</b>
Gasto por impuestos a las ganancias	11.766	959
<b>Ganancia (pérdida)</b>	<b>113.878</b>	<b>(9.573)</b>

### b) Información general sobre Estado de Situación

	31-12-2021 Inversiones MUS\$	31-12-2020 Inversiones MUS\$
Activos corrientes totales	72.773	45.657
Activos no corrientes totales	665.749	605.273
<b>Total de activos</b>	<b>738.522</b>	<b>650.930</b>
Pasivos corrientes totales	148.008	290.541
Pasivos no corrientes totales	310.631	150.693
<b>Total pasivos</b>	<b>458.639</b>	<b>441.234</b>
Patrimonio total	279.883	209.696
<b>Total de patrimonio y pasivos</b>	<b>738.522</b>	<b>650.930</b>

## Nota 17 Restricciones

### 17.1 Cross-Default

Los créditos que se indican en el siguiente cuadro, contienen cláusulas de cross-default con una o más de las siguientes sociedades, según se detallará en cada caso más adelante:

- Inversiones SQ Ltda.
- Inversiones SQYA SpA.
- Norte Grande S.A.
- Nitratos de Chile S.A.
- Sociedad de Inversiones Pampa Calichera S.A.
- Sociedad Química y Minera de Chile S.A.
- Potasios de Chile S.A.
- Inversiones Global Mining (Chile) Ltda.
- Sociedad de Inversiones Oro Blanco S.A.

Deudor	Acreedor	Fecha último vencimiento	Saldo de capital adeudado MUS\$	Acción en garantía	Relación garantía	Gatillo	Relación para alzamiento
Sociedad de Inversiones Pampa Calichera S.A.	Scotiabank Chile	13-09-2022	65.000	SQM-A	200%	175%	225%
	Itaú Corpbanca (1)	22-12-2023	8.000	SQM-A	200%	175%	170%
	Itaú Corpbanca (1)	22-12-2023	20.000	SQM-A	200%	170%	230%
	Itaú Corpbanca (1)	22-12-2023	15.000	SQM-A	200%	170%	230%
	Banco BTG Pactual Chile y Banco BTG Pactual S.A. - Cayman Branch	24-02-2023	46.000	SQM-A	175%	150%	200%
	Banco Security	20-08-2025	64.000	SQM-A	170%	150%	200%
	Banco Santander-Chile (en representación de los tenedores de bonos Serie A) (1)	15-06-2030	304.000	SQM-A	200%	170%	220%
	Banco Consorcio	07-09-2022	60.000	SQM-A	175%	150%	200%
Sociedad de Inversiones Oro	Banco Consorcio	07-09-2022	20.000	Calichera-A	300%	250%	350%
	Itaú Corpbanca (1)	22-12-2023	28.200	Calichera-A	300%	250%	350%
Potasios de Chile S.A.	Itaú Corpbanca (1)	22-12-2023	32.000	SQM-A	200%	175%	225%
	Scotiabank Chile	13-09-2022	70.000	SQM-A	200%	175%	225%
	Banco BTG Pactual Chile	24-02-2023	21.000	SQM-A	175%	150%	200%
	Banco Internacional (1)	02-05-2023	13.400	SQM-A	200%	150%	250%
	Banco Security	20-08-2025	11.000	SQM-A	170%	150%	200%

(1) Monto de capital considera el derivado, el cual dolariza la deuda en los montos indicados en el cuadro.

Los créditos de las sociedades indicadas en el cuadro anterior son garantizados con prendas sobre acciones emitidas por SQM S.A., o bien otras acciones cuyo activo subyacente final son acciones emitidas por SQM S.A. Ante la eventualidad de caída en el precio de dichas acciones, se podría ver afectado el cumplimiento de las obligaciones de mantener ciertas relaciones de coberturas establecidas por contrato. Para tales efectos se deben entregar más acciones en garantía o amortizar parte del crédito en cuestión.

La Sociedad y su Filial se encuentran cumpliendo las limitaciones, restricciones y obligaciones contenidas en los contratos de créditos, no habiendo acreedor alguno notificado de algún incumplimiento.

## Cláusulas de Cross Default

A continuación, se extractan las cláusulas de cross-default con obligaciones de terceros contenidas en los señalados contratos de crédito y financiamiento:

### 1. Deudor: Sociedad de Inversiones Oro Blanco S.A.

#### (a) Contrato de Financiamiento con Itaú Corpbanca (US\$42.300.000)

Fecha del contrato: 9 de septiembre de 2015, modificado con fechas 29 de julio de 2016, 7 de septiembre de 2017 y 9 de marzo de 2018.

**Cláusula Cuarta:** Caducidad. /Uno/ El banco podrá poner término anticipado al contrato, suspender la totalidad de los giros pendientes, cualquiera sea el acuerdo primitivo entre las partes y podrá hacer exigible inmediata y anticipadamente la totalidad o parte de los préstamos otorgados, considerándose, en tal caso, de plazo vencido, de ocurrir una cualquiera de las siguientes circunstancias: [...]

f) Si cualquiera obligación de Sociedad de Inversiones Oro Blanco S.A, SQM S.A. o alguna de las entidades de la cadena de control (esto es, Inversiones SQ Limitada, Inversiones SQYA SpA, Norte Grande S.A., Sociedad de Inversiones Oro Blanco S.A., Nitratos de Chile S.A., Potasios de Chile S.A., Sociedad de Inversiones Pampa Calichera S.A., o Inversiones Global Mining (Chile) Limitada) respecto de terceros se hiciere exigible anticipadamente, por un monto total acumulado igual o superior al equivalente a US\$10.000.000, según el tipo de cambio observado del día en que ocurra la exigibilidad anticipada. Lo anterior, en la medida que dicha situación no sea solucionada dentro del plazo de 20 días hábiles bancarios siguientes a la fecha en que hubiere ocurrido.

#### (b) Contrato de Financiamiento con Banco Consorcio (US\$20.000.000)

Fecha del contrato: 7 de septiembre de 2020.

**Cláusula Novena:** Conforme a esta cláusula, Banco Consorcio está facultado para hacer exigible anticipadamente, el total de las sumas que se les adeuden en virtud del contrato, del préstamo, de los pagarés y/o de los demás documentos del crédito o del saldo a que éstas se encuentren reducidas, sin necesidad de declaración convencional o resolución judicial alguna, considerándose en tal evento el total de dichas obligaciones como de plazo vencido y actualmente exigibles, devengándose desde esa fecha los intereses penales señalados en este contrato, en los casos que se mencionan a continuación: [...]

/xi/ Si una cualquiera de las sociedades Inversiones SQYA SpA, Norte Grande S.A., Sociedad de Inversiones Pampa Calichera S.A., Nitratos de Chile S.A., Potasios de Chile S.A. o Sociedad Química y Minera de Chile S.A. cesare en el pago de alguna obligación financiera, contraída ya sea con el acreedor o con terceros, o se hiciere exigible anticipadamente alguna obligación de una cualquiera de las sociedades antes mencionadas, ya sea por aceleración o por cualquier otra causa, por un monto total igual o superior a US\$10.000.000 y dicha situación no sea solucionada dentro del plazo de 10 días hábiles bancarios siguientes a la fecha en que hubiere ocurrido.

/xii/ Si se dictare cualquier sanción, multa, resolución en procedimientos judiciales o administrativo que condenaran a Sociedad de Inversiones Oro Blanco S.A. o a sus filiales mediante sentencia firme y ejecutoriada establecida por las respectivas autoridades competentes, por montos superiores a US\$10.000.000.



## 2. Deudor: Sociedad de Inversiones Pampa Calichera S.A.

### (a) Contrato de Financiamiento con Scotiabank Chile (US\$65.000.000)

Fecha del contrato: 19 de diciembre de 2012, modificado el 24 de septiembre de 2013. El 18 de enero de 2017, el contrato fue cedido por Scotiabank & Trust (Cayman) Ltd. a Scotiabank Chile, oportunidad en que además se modificó el contrato y fue redenominado a pesos. Con fecha 11 de octubre de 2017 el contrato fue modificado y redenominado a dólares. El contrato luego fue modificado con fechas 30 de abril de 2018 y 13 de septiembre de 2019.

**Cláusula Décimo Segunda:** En el evento de ocurrir una cualquiera de las circunstancias que a continuación se indican, el banco podrá a su juicio exclusivo exigir anticipadamente el cumplimiento de todas y cada una de las obligaciones que con él tenga Sociedad de Inversiones Pampa Calichera S.A. en virtud de este contrato, las que en ese evento, se considerarán de plazo vencido para todos los efectos a que haya lugar, sin perjuicio del ejercicio por parte del Banco de los demás derechos que en conformidad a la Ley le correspondan y de los períodos de cura que en su caso apliquen: [...]

/Cinco/. Si uno cualquiera de Potasios de Chile S.A., Sociedad Química y Minera de Chile S.A. o Sociedad de Inversiones Oro Blanco S.A. /a/ incurriere en mora en el pago de cualquier endeudamiento, por un monto igual o superior a la suma de US\$10.000.000, ya sea a su vencimiento original o por aceleración, y en la medida que dicho incumplimiento permaneciera sin ser subsanado por más de 15 días corridos contados desde la fecha de su respectivo vencimiento, y después de haber transcurrido cualquier período de gracia o cura establecido en el respectivo contrato o acuerdo relativo a ese endeudamiento; o /b/ incurriere en incumplimiento de cualquier obligación /distinta de obligaciones de pago de dinero/ bajo algún contrato que contenga dicho endeudamiento, y dicho incumplimiento permaneciera sin ser subsanado por más de 15 días corridos, y siempre que la consecuencia de dicho incumplimiento sea la aceleración de dicho endeudamiento, por un monto igual o superior a la suma de US\$10.000.000.

### (b) Contrato de Financiamiento con Itaú Corpbanca (US\$12.000.000)

Fecha del contrato: 9 de septiembre de 2015, modificado con fechas 29 de julio de 2016, 7 de septiembre de 2017, 9 de marzo de 2018 y 25 de noviembre de 2021.

**Cláusula Cuarta:** Caducidad /Uno/ El banco podrá poner término anticipado al contrato, suspender la totalidad de los giros pendientes, cualquiera sea el acuerdo primitivo entre las partes y podrá hacer exigible inmediata y anticipadamente la totalidad o parte de los préstamos otorgados, considerándose, en tal caso de plazo vencido, de ocurrir una cualquiera de las circunstancias siguientes: [...]

(f) Si cualquiera obligación de Sociedad de Inversiones Pampa Calichera S.A., SQM S.A. o alguna de las entidades de la cadena de control (esto es, Inversiones SQ Limitada, Inversiones SQYA SpA, Norte Grande S.A., Sociedad de Inversiones Oro Blanco S.A., Nitratos de Chile S.A., Potasios de Chile S.A., Sociedad de Inversiones Pampa Calichera S.A., o Inversiones Global Mining (Chile) Limitada) respecto de terceros se hiciere exigible anticipadamente, por un monto total acumulado igual o superior al equivalente a US\$10.000.000, según el tipo de cambio observado del día en que ocurra la exigibilidad anticipada. Lo anterior, en la medida que dicha situación no sea solucionada dentro del plazo de 20 días hábiles bancarios siguientes a la fecha en que hubiere ocurrido.

(c) Contrato de Financiamiento con Itaú Corpbanca (US\$30.000.000)

Fecha del contrato: 9 de septiembre de 2015, modificado con fechas 29 de julio de 2016, 7 de septiembre de 2017 y 9 de marzo de 2018.

**Cláusula Cuarta:** Caducidad /Uno/ El banco podrá poner término anticipado al contrato, suspender la totalidad de los giros pendientes, cualquiera sea el acuerdo primitivo entre las partes y podrá hacer exigible inmediata y anticipadamente la totalidad o parte de los préstamos otorgados, considerándose, en tal caso de plazo vencido, en caso de ocurrir cualquiera de las circunstancias siguientes: [...]

(f) Si cualquiera obligación de Sociedad de Inversiones Pampa Calichera S.A., SQM S.A. o alguna de las entidades que componen su cadena de control (esto es, Inversiones SQ Limitada, Inversiones SQYA SpA, Norte Grande S.A., Sociedad de Inversiones Oro Blanco S.A., Nitratos de Chile S.A., Potasios de Chile S.A., Sociedad de Inversiones Pampa Calichera S.A., o Inversiones Global Mining (Chile) Limitada) respecto de terceros se hiciere exigible anticipadamente, por un monto total acumulado igual o superior al equivalente a US\$10.000.000, según el tipo de cambio observado del día en que ocurra la exigibilidad anticipada. Lo anterior, en la medida que dicha situación no sea solucionada dentro del plazo de 20 días hábiles bancarios siguientes a la fecha en que hubiere ocurrido.

(d) Novación por cambio de deudor entre Norte Grande S.A., Sociedad de Inversiones Pampa Calichera S.A. e Itaú Corpbanca (US\$22.500.000)

Fecha del contrato: 7 de septiembre de 2017, modificado el 9 de marzo de 2018.

**Cláusula Cuarta:** Caducidad. /Uno/ El banco podrá poner término anticipado al contrato y podrá hacer exigible inmediata y anticipadamente la totalidad o parte de los préstamos otorgados, considerándose, en tal caso de plazo vencido, en caso de ocurrir cualquiera de las circunstancias siguientes: [...]

(f) Si cualquiera obligación de Sociedad de Inversiones Pampa Calichera S.A., SQM S.A. o alguna de las entidades que componen la cadena de control (esto es, Inversiones SQ Limitada, Inversiones SQYA SpA, Norte Grande S.A., Sociedad de Inversiones Oro Blanco S.A., Nitratos de Chile S.A., Potasios de Chile S.A., Sociedad de Inversiones Pampa Calichera S.A., o Inversiones Global Mining (Chile) Limitada) respecto de terceros se hiciere exigible anticipadamente, por un monto total acumulado igual o superior al equivalente a US\$10.000.000, según el tipo de cambio observado del día en que ocurra la exigibilidad anticipada. Lo anterior, en la medida que dicha situación no sea solucionada dentro del plazo de 20 días hábiles bancarios siguientes a la fecha en que hubiere ocurrido.

(e) Contrato de Financiamiento con Banco BTG Pactual Chile y Banco BTG Pactual S.A. - Cayman Branch (US\$46.000.000)

Fecha del contrato: 24 de agosto de 2020.

Cláusula Octava: Causales de Incumplimiento. Los acreedores mayoritarios estarán facultados para /a/ declarar el capital y los intereses de los préstamos y cualquier otro monto pagadero en virtud del contrato, como de plazo vencido e inmediatamente exigible; /b/ ejecutar y hacer efectiva las garantías del financiamiento; y /c/ terminar su obligación de otorgar los préstamos conforme al contrato, si ocurriere cualquiera de los siguientes casos o eventos, e independientemente de si la ocurrencia de ellos fuere o no imputable a Sociedad de Inversiones Pampa Calichera S.A. [...]

/ix/ si una cualquiera de las sociedades Inversiones SQYA SpA, Norte Grande S.A., Sociedad de Inversiones Oro Blanco S.A., Nitratos de Chile S.A., Potasios de Chile S.A. o Sociedad Química y Minera de Chile S.A., cesare en el pago de alguna obligación financiera, contraída ya sea con el banco o con terceros, o se hiciere exigible anticipadamente alguna obligación de una cualquiera de las sociedades antes mencionadas, ya sea por aceleración o por cualquier otra causa, por un monto total igual o superior a US\$10.000.000 y dicha situación no sea solucionada dentro del plazo de 10 días hábiles bancarios siguientes a la fecha en que hubiere ocurrido.

/x/ Si se dictare cualquier sanción, multa, resolución en procedimientos judiciales o administrativo que condenaran a Sociedad de Inversiones Pampa Calichera S.A. o a sus filiales mediante sentencia firme y ejecutoriada establecida

(f) Contrato de Financiamiento con Banco Security (US\$64.000.000)

Fecha del contrato: 20 de agosto de 2020.

**Cláusula Sexta:** Caducidad y aceleración del vencimiento. /Uno/ El banco podrá poner término anticipado al contrato, suspender la totalidad de los desembolsos pendientes contra el presente contrato, y podrá hacer exigible inmediata y anticipadamente la totalidad o parte de los préstamos otorgados bajo el contrato, considerándose en tal caso de plazo vencido, en caso de ocurrir cualquiera de las circunstancias siguientes: [...]

g) Si cualquiera obligación de Sociedad de Inversiones Pampa Calichera S.A., de Sociedad Química y Minera de Chile S.A., de Inversiones SQ Limitada, de Inversiones SQYA SpA, de Norte Grande S.A., de Sociedad de Inversiones Oro Blanco S.A., de Nitratos de Chile S.A., de Potasios de Chile S.A. o de Inversiones Global Mining (Chile) Limitada, respecto de terceros, se hiciere exigible anticipadamente, por un monto total acumulado igual o superior al equivalente a US\$10.000.000, según el tipo de cambio observado del día en que ocurra la exigibilidad anticipada. Lo anterior, en la medida que dicha situación no sea solucionada dentro del plazo de 20 días hábiles bancarios siguientes a la fecha en que hubiere ocurrido.

(g) Contrato de Emisión de Bonos, Escritura Complementaria de Primera Emisión de Bonos Serie A (US\$304.000.000)

Fecha del contrato: (i) contrato de emisión de bonos, de fecha 15 de mayo de 2018, modificado con fecha 18 de junio de 2018; y (ii) escritura complementaria de primera emisión de bonos serie A, de fecha 6 de julio de 2018.

**Cláusula 11 del contrato de emisión:** Los tenedores de bonos, por intermedio del representante de los tenedores de bonos y previo acuerdo de la junta de tenedores de bonos adoptado con las mayorías correspondientes de acuerdo a lo establecido en el Artículo 124 de la Ley de Mercado de Valores, podrán hacer exigible íntegra y anticipadamente el capital insoluto, los reajustes y los intereses devengados por la totalidad de los bonos en caso que ocurriera uno o más de los eventos que se singularizan a continuación:

(11.4) Si Sociedad de Inversiones Pampa Calichera S.A. o cualquiera de Inversiones SQ Limitada, Inversiones SQYA SpA, Norte Grande S.A., Sociedad de Inversiones Oro Blanco S.A., Nitratos de Chile S.A., Potasios de Chile S.A., Sociedad de Inversiones Pampa Calichera S.A. o Inversiones Global Mining (Chile) Limitada incurriere en mora o simple retardo en el pago de obligaciones de dinero por un monto total acumulado superior al equivalente a US\$ 10.000.000, la fecha de pago de las obligaciones incluidas en ese monto no se hubiera prorrogado, y no subsanare esta situación dentro de un plazo de 15 días hábiles bancarios contado desde que hubiere ocurrido el hecho. En dicho monto no se considerarán las obligaciones que se encuentren sujetas a juicios o litigios pendientes por obligaciones no reconocidas por el emisor en su contabilidad.

(11.5) /a/ Si uno o más acreedores del emisor o de cualquiera de las sociedades que forman parte de la cadena de control cobraren al emisor o a la sociedad respectiva, judicialmente y en forma anticipada, la totalidad de uno o más créditos por préstamos de dinero sujetos a plazo, en virtud de haber ejercido el derecho de anticipar el vencimiento del respectivo crédito por una causal de incumplimiento por parte del emisor o de la sociedad respectiva contenida en el contrato que dé cuenta del mismo, y que la acción de cobro haya sido resuelta por el tribunal respectivo competente mediante sentencia firme y ejecutoriada, ordenando el pago. /b/ Las siguientes circunstancias exceptúan de lo dispuesto en la letra /a/ anterior: /i/ Que el monto acumulado de la totalidad del crédito o créditos cobrados judicialmente en forma anticipada por uno o más acreedores, no exceda del equivalente de US\$ 10.000.000; y /ii/ Que el o los créditos cobrados judicialmente en forma anticipada hayan sido impugnados por el emisor o por la respectiva sociedad que forma parte de la cadena de control, según corresponda, mediante el ejercicio o presentación de una o más acciones o recursos idóneos ante el tribunal competente, de conformidad con los procedimientos establecidos en la normativa aplicable.

(h) Contrato de Financiamiento con Banco Consorcio (US\$60.000.000)

Fecha del contrato: 7 de septiembre de 2020.

**Cláusula Novena:** Causales de Incumplimiento. Banco Consorcio estará facultado para hacer exigible anticipadamente, en los términos que se indican a continuación, el total de las sumas que se les adeuden en virtud del contrato, del préstamo, de los pagarés y/o de los demás documentos del crédito o del saldo a que éstas se encuentren reducidas, sin necesidad de declaración convencional o resolución judicial alguna, considerándose en tal evento el total de dichas obligaciones como de plazo vencido y actualmente exigibles, devengándose desde esa fecha los intereses penales señalados en el contrato, en los casos que se mencionan a continuación: [...]

/ix/ si una cualquiera de las sociedades Inversiones SQYA SpA, Norte Grande S.A., Sociedad de Inversiones Oro Blanco S.A., Nitratos de Chile S.A., Potasios de Chile S.A. o Sociedad Química y Minera de Chile S.A., cesare en el pago de alguna obligación financiera, contraída ya sea con los acreedores o con terceros, o se hiciere exigible anticipadamente alguna obligación de una cualquiera de las sociedades antes mencionadas, ya sea por aceleración o por cualquier otra causa, por un monto total igual o superior a US\$10.000.000 y dicha situación no sea solucionada dentro del plazo de 10 días hábiles bancarios siguientes a la fecha en que hubiere ocurrido.

/x/ Si se dictare cualquier sanción, multa, resolución en procedimientos judiciales o administrativo que condenaran al deudor o a sus filiales mediante sentencia firme y ejecutoriada establecida por las respectivas autoridades competentes, por montos superiores a US\$10.000.000.

### 3. Deudor: Potasios de Chile S.A.

(a) Contrato de Financiamiento con Itaú Corpbanca (US\$48.000.000)

Fecha del contrato: 30 de abril de 2013, modificado con fechas 31 de julio 2014, 29 de julio de 2016, 7 de septiembre de 2017 y 9 de marzo de 2018.

**Cláusula Cuarta:** Caducidad. /Uno/ El banco podrá poner término anticipado al contrato, suspender la totalidad de los giros pendientes, no prorrogar los préstamos otorgados a Potasios de Chile S.A., cualquiera sea el acuerdo primitivo entre las partes y podrá hacer exigible inmediata y anticipadamente la totalidad o parte de los préstamos otorgados, considerándose en tal caso de plazo vencido, en caso de ocurrir una cualquiera de las circunstancias siguientes: [...]

/c/ Si cualquier obligación de Potasios de Chile S.A., Sociedad Química y Minera de Chile S.A. o alguna de las entidades de la cadena de control (esto es, Inversiones SQ Limitada, Inversiones SQYA SpA, Norte Grande S.A., Sociedad de Inversiones Oro Blanco S.A., Nitratos de Chile S.A., Sociedad de Inversiones Pampa Calichera S.A., o Inversiones Global Mining (Chile) Limitada) respecto de terceros se hiciere exigible anticipadamente, por un monto total acumulado igual o superior al equivalente a US\$10.000.000, según el tipo de cambio observado del día en que ocurra la exigibilidad anticipada. Lo anterior, en la medida que dicha situación no sea solucionada dentro del plazo de 20 días hábiles bancarios siguientes a la fecha en que hubiere ocurrido; [...]

/f/ Si Sociedad de Inversiones Pampa Calichera S.A. y Sociedad de Inversiones Oro Blanco S.A. cesaren en el pago de cualquiera de los bonos que dichas sociedades tienen actualmente emitidos y/o colocados en el mercado; o de cualquier instrumento de deuda pública, o se produjere la exigibilidad anticipada de cualquier obligación de Sociedad de Inversiones Pampa Calichera S.A. y Sociedad de Inversiones Oro Blanco S.A., contenidas en los bonos que dichas sociedades actualmente tienen emitidos y/o colocados en el mercado, o de cualquier instrumento de deuda pública; ya sea por incumplimiento de restricciones y/o cláusulas impuestas en los respectivos contratos de emisión de dichos bonos y/o en los títulos de deuda\*.

\*A esta fecha, Sociedad de Inversiones Oro Blanco S.A. no mantiene bonos ni instrumentos de deuda pública emitidos y colocados en el mercado. Esta referencia se debe a que a la fecha de suscripción del contrato a que la cláusula extractada pertenece, Sociedad de Inversiones Oro Blanco S.A. mantenía un bono por US\$100.000.000 emitido en los mercados internacionales, el cual fue íntegramente prepagado en junio de 2014.

(b) Contrato de Financiamiento con Scotiabank Chile (US\$70.000.000)

Fecha del contrato: 5 de diciembre de 2011, modificado el 9 de mayo de 2013. El 18 de enero de 2017, el contrato fue cedido por Scotiabank & Trust (Cayman) Ltd. a Scotiabank Chile, oportunidad en que además se modificó el contrato y fue redenominado a pesos. Con fecha 11 de octubre de 2017 el contrato fue modificado y redenominado a dólares. El contrato luego fue modificado con fechas 30 de abril de 2018 y 13 de septiembre de 2019.

**Cláusula Décimo Segunda:** En el evento de ocurrir una cualquiera de las circunstancias que a continuación se indican, el banco podrá a su juicio exclusivo exigir anticipadamente el cumplimiento de todas y cada una de las obligaciones que con él tenga Potasios de Chile S.A. en virtud de este contrato, las que en ese evento, se considerarán de plazo vencido para todos los efectos a que haya lugar, sin perjuicio del ejercicio por parte del banco de los demás derechos que en conformidad a la Ley le correspondan y de los períodos de cura que en su caso apliquen: [...]

/Cinco/. Si uno cualquiera de Sociedad de Inversiones Pampa Calichera S.A., Sociedad Química y Minera de Chile S.A. o Sociedad de Inversiones Oro Blanco S.A. /a/ incurriere en mora en el pago de cualquier endeudamiento, por un monto igual o superior a la suma de US\$10.000.000, ya sea a su vencimiento original o por aceleración, y en la medida que dicho incumplimiento permaneciera sin ser subsanado por más de 15 días corridos contados desde la fecha de su respectivo vencimiento, y después de haber transcurrido cualquier período de gracia o cura establecido en el respectivo contrato o acuerdo relativo a ese endeudamiento; o /b/ incurriere en incumplimiento de cualquier obligación /distinta de obligaciones de pago de dinero/ bajo algún contrato que contenga dicho endeudamiento, y dicho incumplimiento permaneciera sin ser subsanado por más de 15 días corridos, y siempre que la consecuencia de dicho incumplimiento sea la aceleración de dicho endeudamiento, por un monto igual o superior a la suma de US\$10.000.000.

(c) Contrato de Financiamiento con Banco BTG Pactual Chile (US\$21.000.000)

Fecha del contrato: 24 de agosto de 2020.

**Cláusula Octava:** Causales de Incumplimiento. El banco estará facultado para /a/ hacer exigible anticipadamente el total de las sumas que se les adeudan en virtud del contrato, de los contratos de garantía o de los demás documentos de crédito o del saldo a que éstas se encuentren reducidas, considerándose en tal evento el total de dichas obligaciones como de plazo vencido y actualmente exigibles y devengándose desde esa fecha los intereses penales señalados en el contrato; y/o /b/ a no prorrogar o modificar los términos del préstamo cualquiera hubiere sido el acuerdo entre las partes; y/o /c/ a no efectuar nuevos préstamos aun cuando hubieren sido aprobados o comprometidos por el banco, todo sin necesidad de declaración convencional o resolución judicial alguna, en los casos que se mencionan a continuación: [...]

/xi/ si una cualquiera de las Sociedades Inversiones SQYA SpA, Norte Grande S.A., Sociedad de Inversiones Oro Blanco S.A., Sociedad de Inversiones Pampa Calichera S.A., Nitratos de Chile S.A., o Sociedad Química y Minera de Chile S.A., cesare en el pago de alguna obligación financiera, contraída ya sea con el banco o con terceros, o se hiciere exigible anticipadamente alguna obligación de una cualquiera de las sociedades antes mencionadas, ya sea por aceleración o por cualquier otra causa, por un monto total igual o superior a US\$10.000.000 y dicha situación no sea solucionada dentro del plazo de 10 días hábiles bancarios siguientes a la fecha en que hubiere ocurrido.

(d) Contrato de Financiamiento con Banco Internacional (US\$13.400.000)

Fecha de contrato: 2 de mayo de 2018.

**Cláusula Novena:** Conforme a esta cláusula, constituyen causales de incumplimiento, para hacer exigible cualquier obligación de Potasios de Chile S.A. emanada del contrato, estando incluso facultado el banco para exigir anticipadamente dichas obligaciones, en los siguientes eventos, sin perjuicio de los períodos de cura que en su caso apliquen: [...]

/Tres/ Si Potasios de Chile S.A. o alguna de las sociedades Norte Grande S.A., Nitratos de Chile S.A., Sociedad de Inversiones Oro Blanco S.A. o Sociedad de Inversiones Pampa Calichera S.A. cesare en el pago de cualquier obligación contraída, sea a favor del Banco Internacional o en favor de cualquier otro acreedor, por un monto igual o superior a US\$20.000.000.

(e) Contrato de Financiamiento con Banco Security (US\$11.000.000)

Fecha del contrato: 20 de agosto de 2020.

**Cláusula Cuarta:** Caducidad y aceleración del vencimiento. /Uno/ El banco podrá poner término anticipado al contrato, suspender la totalidad de los desembolsos pendientes contra el contrato, y podrá hacer exigible inmediata y anticipadamente la totalidad o parte de los préstamos otorgados bajo el contrato, considerándose en tal caso de plazo vencido, en caso de ocurrir cualquiera de las circunstancias siguientes: [...]

g) Si cualquiera obligación de Potasios de Chile S.A., de Sociedad Química y Minera de Chile S.A., de Inversiones SQ Limitada, de Inversiones SQYA SpA, de Norte Grande S.A., de Sociedad de Inversiones Oro Blanco S.A., de Nitratos de Chile S.A., de Sociedad de Inversiones Pampa Calichera S.A. o de Inversiones Global Mining (Chile) Limitada, respecto de terceros, se hiciere exigible anticipadamente, por un monto total acumulado igual o superior al equivalente a US\$10.000.000, según el tipo de cambio observado del día en que ocurra la exigibilidad anticipada. Lo anterior, en la medida que dicha situación no sea solucionada dentro del plazo de 20 días hábiles bancarios siguientes a la fecha en que hubiere ocurrido.



## 17.2 Cláusulas de Restricciones o Covenants Financieros

Por otra parte, los contratos de crédito antes mencionados, establecen ciertas restricciones (covenants) financieras que exigen el cumplimiento de ratios e índices financieros.

El contenido de dichas cláusulas se extracta a continuación:

### 1. Deudor: Sociedad de Inversiones Oro Blanco S.A.

#### (a) Contrato de Financiamiento con Itaú Corpbanca (US\$42.300.000)

Fecha del contrato: 9 de septiembre de 2015, modificado con fechas 29 de julio de 2016, 7 de septiembre de 2017 y 9 de marzo de 2018.

**Cláusula Tercera:** En virtud de lo dispuesto en esta cláusula, Sociedad de Inversiones Oro Blanco S.A. se obliga a constituir a favor de Itaú CorpBanca y a su satisfacción, y como requisito previo para el desembolso, prenda sobre acciones serie A emitidas por Sociedad de Inversiones Pampa Calichera S.A., en términos que, durante toda la vigencia de los créditos, debe mantenerse una relación de cobertura garantía/deuda entre el 300% y el 250%, calculada de acuerdo a la fórmula que se anexó al contrato. Si al efectuar el cálculo en cualquier momento durante la vigencia del contrato y de los pagarés en que constan el o los préstamos, se determinare que la relación de cobertura garantía/deuda es inferior a 250%, Sociedad de Inversiones Oro Blanco S.A. debe restablecer dicha relación de cobertura garantía/deuda al 300%, en el plazo de 5 días hábiles bancarios desde que se hubiere determinado dicha relación, mediante uno cualquiera de los siguientes procedimientos:

- i. Pagar parcialmente las obligaciones adeudadas bajo este contrato, hasta restituir la relación de cobertura garantía/deuda a un 300%.
- ii. Constituir prendas en favor del banco por una cantidad de acciones serie A emitidas por Sociedad de Inversiones Pampa Calichera S.A., hasta restablecer la relación de cobertura garantía/deuda al menos a un 300%.
- iii. Constituir prenda sobre uno o más depósitos a plazo endosables y renovables tomados en Itaú CorpBanca y endosados en garantía a favor de este último, los que para efectos de calcular la relación de cobertura garantía/deuda antes señalada, se considerarán al 100% de su valor nominal, es decir, a una relación de uno a uno, debiendo cubrir lo necesario para restituir la relación de cobertura Garantía/deuda.

Los términos de esta relación se determinan tomando como base para el cálculo del precio de la acción, el precio promedio de los valores de cierre de las transacciones bursátiles de las acciones dadas en prenda, en la Bolsa de Comercio de Santiago, Bolsa de Valores, durante los 5 días hábiles bursátiles inmediatamente anteriores a la fecha de determinación. Si no hubiere transacciones en los últimos 5 días hábiles anteriores a la fecha de la determinación, se tomará el precio promedio de los valores de cierre de las transacciones bursátiles de la acción en los últimos 5 días hábiles bursátiles en que se haya transado dicha acción en la Bolsa de Comercio de Santiago, Bolsa de Valores. En caso de que la relación de cobertura garantía/deuda sea superior a 350% se procederá al alzamiento de las garantías otorgadas por un número de acciones tal que restablezca la relación de cobertura garantía/deuda al 300%.

Hacemos presente que, al 31 de diciembre de 2021, Sociedad de Inversiones Oro Blanco S.A. se encontraba en cumplimiento del covenant aquí mencionado, dado que, de acuerdo a lo informado por dicha sociedad, la relación Garantía/deuda, calculada en los términos antes expuestos, ascendía aproximadamente a 654%.



(b) Contrato de Financiamiento con Banco Consorcio (US\$20.000.000)

Fecha del contrato: 7 de septiembre de 2020.

**Cláusula Octava /Uno/ /n/:** Conforme a lo dispuesto en esta cláusula, Sociedad de Inversiones Oro Blanco S.A. debe mantener vigente durante toda la vigencia del contrato, prenda sin desplazamiento sobre acciones emitidas por Sociedad de Inversiones Pampa Calichera S.A., junto con una prohibición de gravar y enajenar, con una relación garantía/deuda conforme ésta se definió en el contrato entre el 250% y el 300%, calculada en los términos indicados en el contrato. Si en cualquier momento durante la vigencia del préstamo, la relación garantía/deuda disminuyera a menos de 250%, Sociedad de Inversiones Oro Blanco S.A. deberá restablecer la relación garantía/deuda a un 300%, dentro de los 5 días hábiles bancarios contados desde que se hubiere determinado dicha relación Garantía/deuda, mediante uno cualquiera de los siguientes procedimientos a elección de Sociedad de Inversiones Oro Blanco S.A.: **/i/** Pagar parcialmente el capital del préstamo, hasta reestablecer la relación garantía/deuda a un 300%; y/o **/ii/** constituir prendas sobre acciones emitidas por Sociedad de Inversiones Pampa Calichera S.A., en una cantidad suficiente para restablecer la relación garantía/deuda al menos a un 300%; y/o **/iii/** Constituir prendas sobre uno o más depósitos a plazo, endosables y renovables automáticamente, tomados en Banco Consorcio y endosados en garantía a favor de Banco Consorcio, los que para efecto de calcular la relación Garantía/deuda, se considerarán al 100% por ciento de su valor nominal, es decir, una relación garantía/deuda de uno a uno, debiendo cubrir lo necesario para restituir la relación Garantía/Deuda. Por otra parte, si la relación garantía/deuda de acciones emitidas por Sociedad de Inversiones Pampa Calichera S.A. fuese superior al 350%, Sociedad de Inversiones Oro Blanco S.A. podrá solicitar el alzamiento parcial de las prendas de acciones constituidas, debiendo Banco Consorcio suscribir la escritura de alzamiento respectiva dentro de un plazo de 10 hábiles siguientes contados desde la fecha del requerimiento, debiendo quedar la relación garantía/deuda al menos en un 300%

Hacemos presente que, al 31 de diciembre de 2021, Sociedad de Inversiones Oro Blanco S.A. se encontraba en cumplimiento del covenant aquí mencionado, dado que, de acuerdo a lo informado por dicha sociedad a esa fecha, la relación Garantía/Deuda, calculada en los términos antes expuestos, ascendía aproximadamente a 392%.

## 2. **Deudor: Sociedad de Inversiones Pampa Calichera S.A.**

(a) Contrato de Financiamiento con Scotiabank Chile (US\$65.000.000)

Fecha del contrato: 19 de diciembre de 2012, modificado el 24 de septiembre de 2013. El 18 de enero de 2017, el contrato fue cedido por Scotiabank & Trust (Cayman) Ltd. a Scotiabank Chile, oportunidad en que además se modificó el contrato y fue redenominado a pesos. Con fecha 11 de octubre de 2017 el contrato fue modificado y redenominado a dólares. El contrato luego fue modificado con fechas 30 de abril de 2018 y 13 de septiembre de 2019.

**Cláusula Décima, numeral /8/.** En virtud de lo dispuesto en esta cláusula, Sociedad de Inversiones Pampa Calichera S.A. se obliga a lo siguiente:

1) A mantener una cantidad suficiente de acciones emitidas por Sociedad Química y Minera de Chile S.A. prendadas a favor de Scotiabank Chile, de forma tal que, durante toda la vigencia del crédito otorgado bajo este contrato, se mantenga una relación de cobertura que fluctúe entre un 175% y un 225%, calculada de acuerdo a la fórmula que se anexó al contrato. A decisión del deudor, todo o parte de dichas prendas podrán ser reemplazadas /a/ por una prenda sobre un certificado de depósito emitido por el banco por un monto de capital que sea

suficiente para alcanzar la relación de cobertura a un 200%, /b/ por una cuenta de reserva en la cual el deudor deposite un monto total igual al necesario para alcanzar la relación de cobertura a un 200%, y sujeta a la condición de que dicha cuenta de reserva sea prendada en favor del banco a su satisfacción, /c/ por una carta de crédito stand by emitida por una institución financiera aceptable para el banco por un monto igual al necesario para alcanzar la relación de cobertura a un 200%, o /d/ con la autorización previa y por escrito del banco, la cual podrá ser denegada sin justificación alguna, por una prenda sobre acciones serie B emitidas por SQM S.A., constituida por el deudor o su filial, sobre acciones de su respectiva propiedad, que sean suficientes para alcanzar la relación de cobertura a un 200%.

Si durante 5 días hábiles bursátiles seguidos en los cuales haya habido transacción de las acciones de SQM S.A. de alguna de las series a las que pertenecen las acciones prendadas, la relación de cobertura disminuyera a menos de 175%, el deudor se obliga, a su elección, a: /x/ pagar parcialmente capital del crédito otorgado bajo este contrato, hasta restituir la relación de cobertura, al menos, a un 200%; /y/ constituir el deudor o su filial prenda en favor del banco, sobre una cantidad adicional de acciones serie A de su respectiva propiedad, emitidas por SQM S.A., hasta restituir la relación de cobertura, al menos, a un 200%; o /z/ constituir en prenda en favor del banco uno o más certificados de depósito emitidos por el banco por un monto de capital total suficiente para restituir la relación de cobertura a un 200%, todo ello dentro de 5 días hábiles contados desde la fecha en que el deudor tome conocimiento o reciba la noticia de la ocurrencia de este evento.

Asimismo, si durante 5 días hábiles bursátiles seguidos en los cuales haya habido transacción de las acciones de SQM S.A. de alguna de las series a las que pertenecen las acciones prendadas, la relación de cobertura aumentare a más de 225%, el banco se obliga a liberar un número suficiente de acciones prendadas hasta completar una relación de cobertura de, al menos, 200%, todo ello dentro de 5 días hábiles contados desde la fecha en que el banco tome conocimiento o reciba la noticia de la ocurrencia de este evento.

Los términos de la relación de cobertura se determinan tomando como base para el cálculo del precio de la acción, el promedio de los precios de cierre de las transacciones bursátiles de una acción serie A o serie B, según corresponda, emitida por SQM S.A., en la Bolsa de Comercio de Santiago, Bolsa de Valores, durante los últimos diez días hábiles bursátiles en que se haya transado dicha acción en la Bolsa de Comercio de Santiago.

Hacemos presente que, al 31 de diciembre de 2021, Sociedad de Inversiones Pampa Calichera S.A. se encontraba en cumplimiento del covenant aquí mencionado, dado que de acuerdo a lo informado por dicha sociedad a esa fecha, la relación de cobertura, calculada en los términos antes expuestos, ascendía aproximadamente a un 331%.

**(b) Contrato de Financiamiento con Itaú Corpbanca (US\$12.000.000)**

Fecha del contrato: el 9 de septiembre de 2015, modificado con fechas 29 de julio de 2016, 7 de septiembre de 2017, 9 de marzo de 2018 y 25 de noviembre de 2021.

**Cláusula Tercera:** En virtud de lo dispuesto en esta cláusula, Sociedad de Inversiones Pampa Calichera S.A. se obliga a constituir a favor de Itaú Corpbanca y a su satisfacción, prenda sobre acciones serie A emitidas por Sociedad Química y Minera de Chile S.A. en términos que, durante toda la vigencia de los créditos, debe mantenerse una relación de cobertura Garantía/Deuda entre el 200% y el 175% calculada de acuerdo a la fórmula que se anexó al contrato. Alternativamente, Sociedad de Inversiones Pampa Calichera S.A. podrá elegir que la prenda sea constituida, en todo o parte, por su filial Inversiones Global Mining (Chile) Limitada, sobre acciones serie A emitidas por Sociedad Química y Minera de Chile S.A. en cuyo caso dicha filial

deberá constituirse en fiadora y codeudora solidaria de las referidas obligaciones. Sociedad de Inversiones Pampa Calichera S.A. no estará obligada a constituir la prenda sobre acciones antes referida, mientras mantenga vigente prenda a favor de Itaú Corpbanca sobre depósitos a plazos tomados en dicho banco por un monto equivalente al 100% del monto de capital desembolsado a Sociedad de Inversiones Pampa Calichera S.A. bajo este contrato.

Si al efectuar el cálculo en cualquier momento durante la vigencia del contrato, se determinare que la relación de cobertura Garantía/Deuda es inferior a 175%, Sociedad de Inversiones Pampa Calichera S.A. debe restablecer dicha relación de cobertura Garantía/Deuda al 200%, en el plazo de 5 días hábiles bancarios desde que se hubiere determinado dicha relación, mediante uno cualquiera de los siguientes procedimientos:

- i. Pagar parcialmente las obligaciones adeudadas bajo este contrato, hasta restituir la relación de cobertura Garantía/Deuda a un 200%.
- ii. Constituir prendas sobre acciones serie A emitidas por Sociedad Química y Minera de Chile S.A., de su propiedad o de propiedad de su sociedad filial Inversiones Global Mining (Chile) Limitada, hasta restablecer la relación de cobertura Garantía/Deuda a un 200%.
- iii. Constituir prenda sobre uno o más depósitos a plazo endosables y renovables tomados en Itaú Corpbanca y endosados en garantía a favor de este último, los que para efectos de calcular la relación de cobertura Garantía/Deuda antes señalada, se considerarán al 100% de su valor nominal, es decir, a una relación de uno a uno, debiendo cubrir lo necesario para restituir la relación de cobertura Garantía/Deuda.

Los términos de esta relación se determinan tomando como base para el cálculo del precio de la acción, el precio promedio de los valores de cierre de las transacciones bursátiles de las acciones dadas en prenda, en la Bolsa de Comercio de Santiago, Bolsa de Valores, durante los 5 días hábiles bursátiles inmediatamente anteriores a la fecha de determinación. Si no hubiere transacciones en los últimos 5 días hábiles anteriores a la fecha de la determinación, se tomará el precio promedio de los valores de cierre de las transacciones bursátiles de la acción en los últimos 5 días hábiles bursátiles en que se haya transado dicha acción en la Bolsa de Comercio de Santiago, Bolsa de Valores. En caso de que la relación de cobertura Garantía/Deuda sea superior a 200% se procederá al alzamiento de las garantías otorgadas por un número de acciones tal que restablezca la relación de cobertura Garantía/Deuda al 200%.

Hacemos presente que, al 31 de diciembre de 2021 Sociedad de Inversiones Pampa Calichera S.A. se encontraba en cumplimiento del covenant aquí mencionado, dado que, de acuerdo a lo informado por dicha sociedad, a esa fecha la relación de cobertura Garantía/Deuda, calculada en los términos antes expuestos, ascendía aproximadamente a 338%.

(c) Contrato de Financiamiento con Itaú CorpBanca (US\$30.000.000)

Fecha del contrato: 9 de septiembre de 2015, modificado con fechas 29 de julio de 2016, 7 de septiembre de 2017 y 9 de marzo de 2018.

**Cláusula Tercera:** En virtud de lo dispuesto en esta cláusula, Sociedad de Inversiones Pampa Calichera S.A. se obliga a constituir a favor de Itaú Corpbanca y a su satisfacción, prenda sobre acciones serie A emitidas por Sociedad Química y Minera de Chile S.A., en términos que, durante toda la vigencia de los créditos, debe mantenerse una relación de cobertura garantía/deuda entre un 170% y un 200% calculada de acuerdo a la fórmula que se anexó al contrato. Alternativamente, Sociedad de Inversiones Pampa Calichera S.A. podrá elegir que la prenda sea constituida, en todo o parte, por su filial Inversiones Global Mining (Chile) Limitada, sobre acciones serie A emitidas por Sociedad Química y Minera de Chile S.A. en cuyo caso dicha filial deberá constituirse en fiadora y codeudora solidaria de las referidas obligaciones. Sociedad de

Inversiones Pampa Calichera S.A. no estará obligada a constituir la prenda sobre acciones antes referida, mientras mantenga vigente prenda a favor de Itaú Corpbanca sobre depósitos a plazos tomados en dicho banco por un monto equivalente al 100% del monto de capital desembolsado a Sociedad de Inversiones Pampa Calichera S.A. bajo este contrato.

Si al efectuar el cálculo en cualquier momento durante la vigencia del contrato, se determinare que la relación de cobertura garantía/deuda es inferior a 170%, Sociedad de Inversiones Pampa Calichera S.A. debe restablecer dicha relación de cobertura garantía/deuda al 200%, en el plazo de 5 días hábiles bancarios desde que se hubiera determinado dicha relación, mediante uno cualquiera de los siguientes procedimientos:

- i. Pagar parcialmente las obligaciones adeudadas bajo el contrato, hasta restituir la relación de cobertura garantía/deuda a un 200%.
- ii. Constituir prendas sobre acciones serie A emitidas por Sociedad Química y Minera de Chile S.A., de su propiedad o de propiedad de su Sociedad filial Inversiones Global Mining (Chile) Limitada, hasta restablecer la relación de cobertura garantía/deuda a un 200%.
- iii. Constituir prenda sobre uno o más depósitos a plazo endosables y renovables tomados en Itaú Corpbanca y endosados en garantía en favor de este último, los que para efectos de calcular la relación de cobertura garantía/deuda antes señalada, se considerarán al 100% de su valor nominal, es decir, a una relación de uno a uno, debiendo cubrir lo necesario para restituir la relación de cobertura Garantía/Deuda.

Los términos de esta relación se determinan tomando como base para el cálculo del precio de la acción, el precio promedio de los valores de cierre de las transacciones bursátiles de las acciones dadas en prenda, en la Bolsa de Comercio de Santiago, Bolsa de Valores, durante los 5 días hábiles bursátiles inmediatamente anteriores a la fecha de determinación. Si no hubiere transacciones en los últimos 5 días hábiles anteriores a la fecha de la determinación, se tomará el precio promedio de los valores de cierre de las transacciones bursátiles de la acción en los últimos 5 días hábiles bursátiles en que se haya transado dicha acción en la Bolsa de Comercio de Santiago, Bolsa de Valores. En caso de que la relación de cobertura garantía/deuda sea superior a 230% se procederá al alzamiento de las garantías otorgadas por un número de acciones tal que restablezca la relación de cobertura garantía/deuda al 200%.

Hacemos presente que, al 31 de diciembre de 2021, Sociedad de Inversiones Pampa Calichera S.A. se encontraba en cumplimiento del covenant aquí mencionado, dado que, de acuerdo a lo informado por dicha sociedad a esa fecha la relación de cobertura Garantía/Deuda, calculada en los términos antes expuestos, ascendía aproximadamente a 431%.

(d) Novación por cambio de deudor entre Norte Grande S.A., Sociedad de Inversiones Pampa Calichera e Itaú CorpBanca (US\$22.500.000)

Fecha del contrato: 7 de septiembre de 2017, modificado el 9 de marzo de 2018.

**Cláusula Tercera:** En virtud de lo dispuesto en esta cláusula, Sociedad de Inversiones Pampa Calichera S.A. se obliga a constituir a favor de Itaú CorpBanca y a su satisfacción, prenda sobre acciones serie A emitidas por Sociedad Química y Minera de Chile S.A, en términos que, durante toda la vigencia de los créditos, debe mantenerse una relación de cobertura garantía/deuda entre un 170% y un 200% calculada de acuerdo a la fórmula que se anexó al contrato. Alternativamente, Sociedad de Inversiones Pampa Calichera S.A. podrá elegir que la prenda sea constituida, en todo o parte, por su filial Inversiones Global Mining (Chile) Limitada, sobre acciones serie A emitidas por Sociedad Química y Minera de Chile S.A, en cuyo caso dicha filial deberá constituirse en fiadora y codeudora solidaria de las referidas obligaciones. Si al efectuar el cálculo en cualquier momento durante la vigencia del contrato, se determinare que la

relación de cobertura garantía/deuda es inferior a 170%, Sociedad de Inversiones Pampa Calichera S.A. debe restablecer dicha relación de cobertura garantía/deuda al 200%, en el plazo de 5 días hábiles bancarios desde que se hubiera determinado dicha relación, mediante uno cualquiera de los siguientes procedimientos:

- i. Pagar parcialmente las obligaciones adeudadas bajo el contrato, hasta restituir la relación de cobertura garantía/deuda a un 200%.
- ii. Constituir prendas sobre acciones serie A emitidas por Sociedad Química y Minera de Chile S.A., de su propiedad o de propiedad de su sociedad filial Inversiones Global Mining (Chile) Limitada, hasta restablecer la relación de cobertura garantía/deuda a un 200%.
- iii. Constituir prenda sobre uno o más depósitos a plazo endosables y renovables tomados en Itaú CorpBanca y endosados en garantía en favor de este último, los que para efectos de calcular la relación de cobertura garantía/deuda antes señalada, se considerarán al 100% de su valor nominal, es decir, a una relación de uno a uno, debiendo cubrir lo necesario para restituir la relación de cobertura Garantía/Deuda.

Los términos de esta relación se determinan tomando como base para el cálculo del precio de la acción, el precio promedio de los valores de cierre de las transacciones bursátiles de las acciones dadas en prenda, en la Bolsa de Comercio de Santiago, Bolsa de Valores, durante los 5 días hábiles bursátiles inmediatamente anteriores a la fecha de determinación. Si no hubiere transacciones en los últimos 5 días hábiles anteriores a la fecha de la determinación, se tomará el precio promedio de los valores de cierre de las transacciones bursátiles de la acción en los últimos 5 días hábiles bursátiles en que se haya transado dicha acción en la Bolsa de Comercio de Santiago, Bolsa de Valores.

En caso de que la relación de cobertura garantía/deuda sea superior a 230% se procederá al alzamiento de las garantías otorgadas por un número de acciones tal que restablezca la relación de cobertura garantía/deuda al 200%.

Hacemos presente que, al 31 de diciembre de 2021, Sociedad de Inversiones Pampa Calichera S.A. se encontraba en cumplimiento del covenant aquí mencionado, dado que, de acuerdo a lo informado por dicha sociedad, a esa fecha la relación de cobertura Garantía/Deuda, calculada en los términos antes expuestos, ascendía aproximadamente a 537%.

(e) Contrato de Financiamiento con Banco BTG Pactual Chile y Banco BTG Pactual S.A. - Cayman Branch (US\$46.000.000)

Fecha del contrato: 24 de agosto de 2020.

Cláusula Séptima, Siete. Uno /n/: En virtud de lo dispuesto en esta cláusula, Sociedad de Inversiones Pampa Calichera S.A. debe mantener, durante toda la vigencia del préstamo, una relación Garantía/Deuda, entre el 150% y el 175%, calculada en los términos indicados en el contrato. Si en cualquier momento durante la vigencia de los préstamos, la relación garantía/deuda disminuyera a menos de 150%, Sociedad de Inversiones Pampa Calichera S.A. deberá restablecerla a un 175%, dentro del plazo de 5 días hábiles bancarios contados desde que se hubiera determinado dicha relación Garantía/Deuda, mediante uno cualesquiera de los siguientes procedimientos, a elección de Sociedad de Inversiones Pampa Calichera S.A.: (i) pagar parcialmente el capital del préstamo, hasta reestablecer la relación garantía/deuda a un 175%; (ii) otorgar una o más prendas, sobre acciones de la serie A o de la serie B de SQM S.A., en una cantidad suficiente para restablecer la relación garantía/deuda al menos a un 175%; y/o (iii) constituir prendas sobre uno o más depósitos a plazo, endosables y renovables

automáticamente, tomados en el Banco BTG Pactual Chile y endosados en garantía a su favor, los que para efecto de calcular la relación Garantía/Deuda, se considerarán al 100% de su valor nominal, es decir, una relación garantía/deuda de uno a uno.

Por otra parte, si al efectuar el cálculo se determinare que la relación garantía/deuda es superior a 200%, la sociedad podrá solicitar el alzamiento parcial de la o las prendas constituidas a favor del banco, debiendo quedar dicha relación garantía/deuda en al menos un 175%.

Hacemos presente que, al 31 de diciembre de 2021, Sociedad de Inversiones Pampa Calichera S.A. se encontraba en cumplimiento del covenant aquí mencionado, dado que, de acuerdo a lo informado por dicha sociedad, a esa fecha la relación Garantía/Deuda, calculada en los términos antes expuestos, ascendía aproximadamente a 229%.

(f) Contrato de Financiamiento con Banco Security (US\$64.000.000)

Fecha del contrato: 20 de agosto de 2020.

**Cláusula Quinta:** En virtud de lo dispuesto en esta cláusula, Sociedad de Inversiones Pampa Calichera S.A., se obliga a constituir y mantener durante toda la vigencia del o los préstamos que se otorguen con cargo al contrato, prenda sobre acciones serie A, emitidas por Sociedad Química y Minera de Chile S.A., en términos que, durante toda la vigencia del préstamo, se mantenga una relación de cobertura garantía/deuda entre el 170% y el 150%, calculada conforme a la fórmula que se anexó al contrato. Si durante la vigencia del contrato, de los pagarés en que consten el o los préstamos y del contrato de derivado, al efectuar el cálculo de la relación antes indicada, se determinare que ésta es inferior a 150%, Sociedad de Inversiones Pampa Calichera S.A. deberá restablecer dicha relación de cobertura garantía/deuda a un 170%, dentro del plazo de 5 días hábiles bancarios contados desde que el banco se lo exija por escrito, mediante uno cualesquiera de los siguientes procedimientos, a elección de Sociedad de Inversiones Pampa Calichera S.A.: (i) constituir nuevas prendas sobre acciones de Sociedad Química y Minera de Chile S.A., hasta restablecer la relación de cobertura garantía/deuda a un 170%; (ii) pagar parcialmente el préstamo otorgado con cargo al contrato, a fin de disminuir el total de dichas obligaciones hasta un monto suficiente que permita restablecer nuevamente la antedicha relación de cobertura garantía/deuda a un 170%; o (iii) constituir depósitos a plazo en garantía, tomados en Banco Security, renovables y endosados a su favor, a fin de cubrir en un 100% la diferencia faltante para restablecer la relación de cobertura garantía/deuda a un 170%.

Por otra parte, si al efectuar el cálculo se determinare que la relación de cobertura garantía/deuda es superior a 200%, se procederá a un alzamiento de la o las garantías, que permita restablecer nuevamente la relación de cobertura garantía/deuda a un 170%.

Hacemos presente que, al 31 de diciembre de 2021, Sociedad de Inversiones Pampa Calichera S.A. se encontraba en cumplimiento del covenant aquí mencionado, dado que, de acuerdo a lo informado por dicha sociedad, a esa fecha la relación de cobertura Garantía/Deuda, calculada en los términos antes expuestos, ascendía aproximadamente a 222%.

(g) Contrato de Emisión de Bonos, Escritura Complementaria de Primera Emisión de Bonos Serie A (US\$304.000.000).

Fecha del contrato: (i) contrato de emisión de bonos, de fecha 15 de mayo de 2018, modificado con fecha 18 de junio de 2018; y (ii) escritura complementaria de primera emisión de bonos serie A, de fecha 6 de julio de 2018.



**Cláusula 7.3. del contrato de emisión:** En virtud de lo dispuesto en esta cláusula, Sociedad de Inversiones Pampa Calichera S.A., se obligó a constituir las siguientes garantías:

*/a/ Prenda sobre Acciones. /i/* De conformidad con lo establecido en el artículo 119 de la Ley de Mercado de Valores, y para caucionar el fiel y oportuno cumplimiento de la totalidad de las obligaciones asumidas bajo el contrato de emisión, se contempló la constitución de una o varias prendas comerciales sobre acciones, a ser constituidas sobre acciones serie A y/o serie B emitidas por Sociedad Química y Minera de Chile S.A., a favor del representante de los tenedores de bonos. Tratándose de la primera prenda sobre acciones, ésta será constituida sobre acciones serie A y/o serie B emitidas por SQM S.A. de propiedad del emisor o por sociedades que formen parte de la cadena de control (que en este caso deberán contar con las aprobaciones y poderes pertinentes), la respectiva escritura complementaria indicará la o las entidades que sean constituyentes de dicha prenda, y se acompañará copia autorizada de tales aprobaciones y poderes a la CMF, conjuntamente con esa escritura complementaria. Tratándose de prendas sobre acciones subsecuentes, especialmente por aplicación de la Sección Diez. Uno de la Cláusula Décima del contrato de emisión se acompañará a la CMF, con anterioridad a su constitución, copias autorizadas de los poderes y autorizaciones de los constituyentes de la prenda sobre acciones de que se trate. */ii/* las prendas sobre acciones deberán ser constituidas y perfeccionadas en la misma fecha de pago de la colocación de los bonos que garanticen. La primera prenda sobre acciones que se otorgue se constituirá sobre una cantidad suficiente de acciones prendadas para alcanzar una relación garantía/deuda de 200%, a la fecha de su otorgamiento. */iii/* Para efectos de la sustitución, renovación, modificación o alzamiento de la prenda sobre acciones, el emisor y el representante de los tenedores de bonos concurrirán a la suscripción de la escritura pública respectiva, y procederán a la devolución y entrega de nuevos títulos, en caso de ser aplicable. */iv/* No existen seguros contratados respecto de la prenda sobre acciones. */v/* El emisor declaró que las acciones que serán objeto de la o las prendas sobre acciones se encontrarán libres de todo gravamen o garantía a favor de terceros. */vi/* Según lo dispuesto en la Sección Diez. Uno de la Cláusula Décima del contrato de emisión, el emisor se obligó a mantener una relación garantía/deuda entre el 200% y el 170%, mediante la constitución de prendas sobre acciones, debiendo constituir prendas sobre acciones adicionales de manera de mantener tal relación, en caso de ser necesario. Esta obligación comenzará a regir desde que se constituya la primera prenda sobre acciones, de conformidad con las estipulaciones del contrato de emisión, y se mantendrá durante toda la vigencia del mismo. */vii/* La información necesaria para el inversionista sobre las prendas sobre acciones se encontrará disponible en las oficinas del emisor, ubicadas en El Trovador número cuatro mil doscientos ochenta y cinco, piso once, comuna de Las Condes, así como en sus estados financieros.

*/b/ Carta de Crédito Stand-by.* Con el objeto de caucionar a favor de los tenedores de bonos, representados por el representante de los tenedores de bonos, el pago de los intereses ordinarios correspondientes a las dos fechas de pago de intereses siguientes de cada serie de bonos que se emita con cargo a la línea, Sociedad de Inversiones Pampa Calichera S.A. deberá mantener vigente anualmente una carta de crédito *stand-by* irrevocable por un monto equivalente al mayor valor de las dos cuotas de intereses pagaderas en dicho año calendario, según la respectiva tabla de desarrollo de cada serie. */ii/* Dentro de los 15 días hábiles bancarios anteriores al vencimiento de la carta de crédito *stand-by* vigente a la fecha, el emisor deberá renovarla por el monto que corresponda, según lo indicado en el numeral */i/* anterior. */iii/* En caso de ser cobrada una carta de crédito *stand-by* por parte del representante de los tenedores de bonos, y de existir un diferencial a favor del emisor entre el monto de los intereses adeudado y el monto cubierto por esta garantía, el representante de los tenedores de bonos deberá devolver dicha diferencia al emisor. A su vez, el emisor deberá encargar la emisión de una nueva



carta de crédito *stand-by* dentro del plazo de 5 días hábiles bancarios siguientes al cobro de la carta de crédito *stand-by* vigente por parte del representante de los tenedores de bonos, situación que deberá ser comunicada por éste por escrito el mismo día en que ocurra. /iv/ La carta de crédito *stand-by* deberá ser emitida a favor del representante de los tenedores de bonos de la serie respectiva, actuando por y en beneficio de dichos tenedores de bonos, por un banco con una clasificación de riesgo local para títulos de deuda de largo plazo igual o superior a "AA menos", o su equivalente, a elección del emisor, otorgada por al menos una entidad clasificadora de riesgo de las inscritas en el Registro de Entidades Clasificadoras de Riesgo de la CMF.

**Cláusula Diez. Uno del contrato de emisión.** /a/ En virtud de lo dispuesto en esta cláusula el emisor debe mantener una relación garantía/deuda entre el 200% y el 170%, durante toda la vigencia del contrato de emisión, mediante el otorgamiento de prendas sobre acciones serie A y/o serie B emitidas por SQM S.A. La medición de la relación garantía/deuda será efectuada por el emisor en cada fecha de determinación e informada por éste al representante de los tenedores de bonos en cada ocasión en que, como consecuencia de la medición, se genere la obligación de constituir nuevas prendas sobre acciones, de conformidad a las letra /b/ o /c/ siguiente, o deban alzarse prendas sobre acciones respecto de las acciones prendadas que excedan la relación Garantía/Deuda, según lo establecido en la letra /d/ siguiente. Si el representante de los tenedores de bonos no fuere notificado de estas circunstancias dentro de los 2 días hábiles bancarios siguientes a su ocurrencia, y tomare conocimiento o estimare razonablemente que debe constituirse prenda sobre más acciones serie A y/o serie B de SQM S.A. o alzarse parcialmente la o las prendas constituidas, podrá solicitar información al emisor acerca del cumplimiento de esta relación y el emisor deberá responder dicho requerimiento. Si la relación garantía/deuda se encontrare incumplida el emisor deberá actuar según lo previsto en las letras /b/ o /c/ siguientes, según corresponda. La determinación de la relación garantía/deuda será efectuada por el emisor en cada fecha de pago de intereses de cada serie de bonos que se emita con cargo línea, de conformidad con sus respectivas tablas de desarrollo.

El valor de la relación garantía/deuda y su fórmula de cálculo serán informados por el emisor en una nota en sus Estados Financieros, junto con la indicación de si se cumple o no con dicha relación. /b/ Si durante la vigencia del contrato de emisión, al efectuar el cálculo de la relación Garantía/Deuda, ésta fuere inferior a 170%, el emisor se obliga a constituir prendas sobre acciones, sobre acciones serie A y/o serie B de SQM S.A., a elección del emisor, para restablecer la relación garantía/deuda a un 200%. Las nuevas prendas sobre acciones se constituirán por el emisor y/o por una o más sociedades que sean parte de la cadena de control, a elección del emisor, dentro del plazo de 10 días hábiles bancarios contado desde que el emisor informe esta relación garantía/deuda al representante de los tenedores de bonos o éste se lo solicite por escrito, según lo establecido en la letra /a/ anterior. /c/ Si durante 60 días consecutivos contados desde cualquier fecha de determinación la relación garantía/deuda fuere inferior a 200%, pero superior a 170%, el emisor se obliga a constituir prendas sobre acciones, sobre acciones serie A y/o serie B de SQM S.A., a elección del emisor, para restablecer la relación garantía/deuda a un 200%. Las nuevas prendas sobre acciones se constituirán por el emisor y/o por una o más sociedades que sean parte de la cadena de control, a elección del emisor, dentro del plazo de 10 días hábiles bancarios contado desde que el emisor informe esta relación garantía/deuda al representante de los tenedores de bonos o éste se lo solicite por escrito, según lo establecido en la letra /a/ precedente. /d/ /i/ De igual modo, si al efectuar el cálculo de la relación garantía/deuda ésta fuere superior a 220%, se procederá

alzar la prenda sobre acciones, para restablecer nuevamente la relación garantía/deuda a un 200%, debiendo el representante de los tenedores de bonos proceder a la firma de la escritura de alzamiento y a la restitución de los títulos accionarios en su caso, dentro de un plazo máximo de 10 días hábiles bancarios contado desde el día en que dicha escritura fuere puesta a su disposición. /ii/ Sin perjuicio de lo anterior, dicho alzamiento y restitución también podrá ser solicitado por el emisor, en el evento de efectuarse pagos anticipados parciales de los bonos que se encuentren caucionados con la prenda sobre acciones. En el evento que se solicite el alzamiento parcial recién mencionado, la relación garantía/deuda deberá quedar al menos en un 200%.

De acuerdo a lo dispuesto en el contrato de emisión, se hace presente que la relación garantía/deuda se calcula de la siguiente forma: significa el cociente medido en cada fecha de determinación (según la definición indicada más adelante), expresado en términos porcentuales, entre: **/a/** el valor de mercado (según la definición indicada más adelante), de la totalidad de las acciones prendadas (según la definición indicada más adelante) de tiempo en tiempo a la fecha de determinación, expresado en Unidades de Fomento; y **/b/** el saldo insoluto del capital adeudado de los bonos en circulación, más sus respectivos intereses devengados, según corresponda, a la fecha de determinación. Al momento de efectuarse la medición de esta relación, se utilizará el valor de la UF correspondiente a la respectiva fecha de determinación, en donde:

- i. "Fecha de Determinación" significa cualquier día hábil bancario durante la vigencia de los bonos que se emitan con cargo a la línea.
- ii. "Valor de Mercado" significa: el promedio de los precios de cierre que una acción serie A y/o serie B, según corresponda a las acciones prendadas, emitida por SQM S.A., haya tenido durante los últimos diez días hábiles bursátiles en que éstas hayan sido transadas en la Bolsa de Comercio de Santiago, Bolsa de Valores S.A., con anterioridad a la fecha de determinación, expresado en Unidades de Fomento. Para determinar el valor de mercado expresado en Unidades de Fomento, se utilizará el valor de la UF correspondiente a la respectiva fecha de determinación.
- iii. "Acciones Prendadas" significa las acciones serie A y/o serie B emitidas por SQM S.A., que se constituyan en prenda comercial, a elección del emisor, a favor del representante de los tenedores de bonos, actuando por y en beneficio de los tenedores de bonos, de conformidad con el contrato de emisión.

Hacemos presente que, al 31 de diciembre de 2021, Sociedad de Inversiones Pampa Calichera S.A. se encontraba en cumplimiento del covenant aquí mencionado, dado que, de acuerdo a lo informado por dicha sociedad, a esa fecha la relación garantía/deuda ascendía aproximadamente a 275%.

(h) Contrato de Financiamiento con Banco Consorcio (US\$60.000.000)

Fecha del contrato: 7 de septiembre de 2020.

**Cláusula Octava. /Uno/ /n/:** En virtud de lo dispuesto en esta cláusula, Sociedad de Inversiones Pampa Calichera S.A. debe constituir una prenda sin desplazamiento sobre acciones de la serie A emitidas por Sociedad Química y Minera de Chile S.A., junto con una prohibición de gravar y enajenar, con relación garantía/deuda conforme ésta se definió en el contrato de 175%, con una relación garantía/deuda sobre acciones serie A de SQM S.A., entre el 150% y el 175%, calculada en los términos indicados en el contrato. Si en cualquier momento durante la vigencia del préstamo, la relación garantía/deuda disminuyera a menos de 150%, el deudor deberá

restablecerla a un 175%, dentro del plazo de 5 días hábiles bancarios contados desde que se hubiere determinado dicha relación Garantía/Deuda, mediante uno cualesquiera de los siguientes procedimientos, a elección del deudor: (i) pagar parcialmente el capital de los préstamos otorgados bajo este contrato, hasta reestablecer la relación garantía/deuda a un 175%; (ii) suscribir una o más prendas, sobre acciones de la serie A de SQM S.A., en una cantidad suficiente para restablecer la relación garantía/deuda al menos a un 175%; y/o (iii) constituir prendas sobre uno o más depósitos a plazo, endosables y renovables automáticamente, tomados en Banco Consorcio y endosados en garantía a su favor, en su calidad de banco agente, en representación de los acreedores, los que para efecto de calcular la relación Garantía/Deuda, se considerarán al 100% de su valor nominal, es decir, una relación garantía/deuda de uno a uno.

Por otra parte, si al efectuar el cálculo se determinare que la relación garantía/deuda es superior a 200%, el deudor podrá solicitar el alzamiento parcial de la o las prendas constituidas sobre acciones serie A de SQM S.A., debiendo quedar dicha relación garantía/deuda en al menos un 175%.

Hacemos presente que, al 31 de diciembre de 2021, Sociedad de Inversiones Pampa Calichera S.A. se encontraba en cumplimiento del covenant aquí mencionado, dado que, de acuerdo a lo informado por dicha sociedad, a esa fecha la relación garantía/deuda ascendía aproximadamente a 285%.

### 3. Deudor: Potasios de Chile S.A.

#### (a) Contrato de Financiamiento con Itaú CorpBanca (US\$48.000.000)

Fecha del contrato: 30 de abril de 2013, modificado con fechas 31 de julio 2014, 29 de julio de 2016, 7 de septiembre de 2017 y 9 de marzo de 2018.

**Cláusula Tercera:** En virtud de lo dispuesto en esta cláusula, Potasios de Chile S.A. se obliga a constituir y a mantener en todo momento, durante la vigencia de los préstamos otorgados bajo este contrato, prenda sobre acciones serie A emitidas por Sociedad Química y Minera de Chile S.A., en términos que, durante toda la vigencia de los créditos debe mantenerse una relación de cobertura garantía/deuda entre un 175% y un 200%, calculada de acuerdo a la fórmula que se anexó al contrato. Si al efectuar el cálculo en cualquier momento durante la vigencia del contrato, de los pagarés en que constan el o los préstamos, se determinare que la relación de cobertura garantía/deuda es inferior a 175%, Potasios de Chile S.A. debe restablecer dicha relación de cobertura garantía/deuda al 200%, en el plazo de 5 días hábiles bancarios desde que se hubiere determinado dicha relación, mediante uno cualquiera de los siguientes procedimientos:

- i). Pagar parcialmente las obligaciones del contrato, hasta restituir la relación de cobertura garantía/deuda a un 200%; o
- ii). Constituir prendas sobre acciones serie A emitidas por Sociedad Química y Minera de Chile S.A., hasta restablecer la relación de cobertura garantía/deuda a un 200%.

Los términos de esta relación se determinan tomando como base para el cálculo del precio de la acción, el precio promedio de los valores de cierre de las transacciones bursátiles de las acciones dadas en prenda, en la Bolsa de Comercio de Santiago, Bolsa de Valores, durante los

5 días hábiles bursátiles inmediatamente anteriores a la fecha de determinación. Si no hubiere transacciones en los últimos 5 días hábiles anteriores a la fecha de la determinación, se tomará el precio promedio de los valores de cierre de las transacciones bursátiles de la acción en los últimos 5 días hábiles bursátiles en que se haya transado dicha acción en la Bolsa de Comercio de Santiago, Bolsa de Valores. En caso de que la relación de cobertura garantía/deuda sea superior a 225% se procederá al alzamiento de las garantías otorgadas por un número de acciones tal que restablezca la relación de cobertura garantía/deuda al 200%.

Hacemos presente que, al 31 de diciembre de 2021, Potasios de Chile S.A. se encontraba en cumplimiento del covenant aquí mencionado, dado que de acuerdo a lo informado por dicha sociedad, a esa fecha la relación Garantía/Deuda, calculada en los términos antes expuestos, ascendía aproximadamente a un 455%.

(b) Contrato de Financiamiento con Scotiabank Chile (US\$70.000.000)

Fecha de contrato: 5 de diciembre de 2011, modificado el 9 de mayo de 2013. El 18 de enero de 2017, el contrato fue cedido por Scotiabank & Trust (Cayman) Ltd. a Scotiabank Chile, oportunidad en que además se modificó el contrato y fue redenominado a pesos. Con fecha 11 de octubre de 2017 el contrato fue modificado y redenominado a dólares. El contrato luego fue modificado con fechas 30 de abril de 2018 y 13 de septiembre de 2019.

**Cláusula Décima, numeral /8/.** En virtud de lo dispuesto en esta cláusula, Potasios de Chile S.A. se obliga a lo siguiente:

1) A mantener una cantidad suficiente de acciones emitidas por Sociedad Química y Minera de Chile S.A. prendadas a favor de Scotiabank Chile, de forma tal que, durante toda la vigencia del crédito otorgado bajo este contrato, se mantenga una relación de cobertura que fluctúe entre un 175% y un 225%, calculada de acuerdo a la fórmula que se anexó al contrato. A decisión del deudor, todo o parte de dichas prendas podrán ser reemplazadas /a/ por una prenda sobre un certificado de depósito emitido por el banco por un monto de capital que sea suficiente para alcanzar la relación de cobertura a un 200%, /b/ por una cuenta de reserva en la cual el deudor deposite un monto total igual al necesario para alcanzar la relación de cobertura a un 200%, y sujeta a la condición de que dicha cuenta de reserva sea prendada en favor del banco a su satisfacción, /c/ por una carta de crédito stand by emitida por una institución financiera aceptable para el banco por un monto igual al necesario para alcanzar la relación de cobertura a un 200%, o /d/ con la autorización previa y por escrito del banco, la cual podrá ser denegada sin justificación alguna, por una prenda sobre acciones serie B emitidas por SQM S.A., constituida por el deudor, sobre acciones de su propiedad, que sean suficientes para alcanzar la relación de cobertura a un 200%.

Si durante 5 días hábiles bursátiles seguidos en los cuales haya habido transacción de las acciones de SQM S.A. de alguna de las series a las que pertenecen las acciones prendadas, la relación de cobertura disminuyera a menos de 175%, el deudor se obliga, a su elección, a: /x/ pagar parcialmente capital del crédito otorgado bajo este contrato, hasta restituir la relación de cobertura, al menos, a un 200%; /y/ constituir el deudor prenda en favor del banco, sobre una cantidad adicional de acciones serie A de su propiedad, emitidas por SQM S.A., hasta restituir la relación de cobertura, al menos, a un 200%; o /z/ constituir en prenda en favor del banco uno o más certificados de depósito emitidos por el banco por un monto de capital total suficiente para restituir la relación de cobertura a un 200%, todo ello dentro de 5 días hábiles contados desde la fecha en que el deudor tome conocimiento o reciba la noticia de la ocurrencia de este evento.

Asimismo, si durante 5 días hábiles bursátiles seguidos en los cuales haya habido transacción de las acciones de SQM S.A. de alguna de las series a las que pertenecen las acciones prendadas, la relación de cobertura aumentare a más de 225%, el banco se obliga a liberar un número suficiente de acciones prendadas hasta completar una relación de cobertura de, al menos, 200%, todo ello dentro de 5 días hábiles contados desde la fecha en que el banco tome conocimiento o reciba la noticia de la ocurrencia de este evento.

Los términos de la relación de cobertura se determinan tomando como base para el cálculo del precio de la acción, el promedio de los precios de cierre de las transacciones bursátiles de una acción serie A o serie B, según corresponda, emitida por SQM S.A., en la Bolsa de Comercio de Santiago, Bolsa de Valores, durante los últimos 10 días hábiles bursátiles en que se haya transado dicha acción en la Bolsa de Comercio de Santiago.

Hacemos presente al 31 de diciembre de 2021, Potasios de Chile S.A., se encontraba en cumplimiento del covenant aquí mencionado, dado que de acuerdo a lo informado por dicha sociedad, a esa fecha, la relación de cobertura, calculada en los términos antes expuestos, ascendía aproximadamente a un 287%.

(c) Contrato de Financiamiento con Banco BTG Pactual Chile (US\$21.000.000)

Fecha del contrato: 24 de agosto de 2020.

Cláusula Séptima, Siete. Uno /n/: En virtud de lo dispuesto en esta cláusula, Potasios de Chile S.A. debe mantener una relación garantía/deuda entre el 150% y el 175%, calculada en los términos indicados en el contrato. Si en cualquier momento durante la vigencia del préstamo la relación garantía/deuda disminuyera a menos de 150%, Potasios de Chile S.A. deberá restablecerla a un 175%, dentro del plazo de 5 días hábiles bancarios contados desde que se hubiere determinado dicha relación Garantía/Deuda, mediante uno cualesquiera de los siguientes procedimientos, a elección de Potasios de Chile S.A.: (i) pagar parcialmente el capital del préstamo, hasta reestablecer la relación garantía/deuda a un 175%; (ii) otorgar una o más prendas, sobre acciones de la serie A o de la serie B de SQM S.A., en una cantidad suficiente para restablecer la relación garantía/deuda al menos a un 175%; y/o (iii) constituir prendas sobre uno o más depósitos a plazo, endosables y renovables automáticamente, tomados en el banco y endosados en garantía a su favor, los que para efecto de calcular la relación Garantía/Deuda, se considerarán al 100% de su valor nominal, es decir, una relación garantía/deuda de uno a uno. Por otra parte, si al efectuar el cálculo se determinare que la relación garantía/deuda es superior a 200%, la sociedad podrá solicitar el alzamiento parcial de la o las prendas constituidas a favor del banco, debiendo quedar dicha relación garantía/deuda en al menos un 175%.

Hacemos presente que, al 31 de diciembre de 2021, Potasios de Chile S.A. se encontraba en cumplimiento del covenant aquí mencionado, dado que, de acuerdo a lo informado por dicha sociedad, a esa fecha la relación Garantía/Deuda, calculada en los términos antes expuestos, ascendía aproximadamente a 221%.

(d) Contrato de Financiamiento con Banco Internacional (US\$13.400.000) y Contrato de Prenda con Banco Internacional

Fecha de ambos contratos: 2 de mayo de 2018.

**Cláusula Décimo Tercera:** Conforme a lo dispuesto en esta cláusula, si en cualquier momento la relación de cobertura garantía/deuda fuera inferior a 150%, Potasios de Chile S.A., dentro de un plazo de 20 días bancarios contados desde que el banco lo requiera por escrito, deberá otorgar nuevas prendas sobre acciones emitidas por Sociedad Química y Minera de Chile S.A., hasta restituir dicha relación de cobertura garantía/deuda a un 200%, o bien entregar en garantía al

banco dinero o títulos representativos de dinero, que serán considerados a su valor nominal, o bien, pagar la parte proporcional de dicho crédito, de tal modo que se restituya la relación de cobertura garantía/deuda al 200%, o de lo contrario el banco tendrá derecho a ejecutar la prenda. Por otra parte, si la relación de cobertura garantía/deuda llegase a ser mayor a 250%, el banco deberá alzar total o parcialmente la referida prenda sobre acciones, a objeto de que se restituya la relación de cobertura garantía/deuda a un 200%.

Hacemos presente que, al 31 de diciembre de 2021, Potasios de Chile S.A. se encontraba en cumplimiento del covenant aquí mencionado, dado que de acuerdo a lo informado por dicha sociedad, a esa fecha la relación Garantía/Deuda, calculada en los términos antes expuestos, ascendía aproximadamente a 421%.

(e) Contrato de Financiamiento con Banco Security (US\$11.000.000)

Fecha del contrato: 20 de agosto de 2020.

**Cláusula Quinta:** En virtud de lo dispuesto en esta cláusula, Potasios de Chile S.A., se obliga a constituir y mantener durante toda la vigencia del contrato, prenda sobre acciones serie A, emitidas por Sociedad Química y Minera de Chile S.A., en términos que, durante toda la vigencia del préstamo, se mantenga una relación de cobertura garantía/deuda entre el 170% y el 150%, calculada conforme a la fórmula que se anexó al contrato. Si al efectuar el cálculo de la relación antes indicada, se determinare que ésta es inferior a 150%, Potasios de Chile S.A. deberá restablecer dicha relación de cobertura garantía/deuda a un 170%, dentro del plazo de 5 días hábiles bancarios contados desde que el banco se lo exija por escrito, mediante uno cualesquiera de los siguientes procedimientos, a elección de Potasios de Chile S.A.: (i) constituir nuevas prendas sobre acciones de Sociedad Química y Minera de Chile S.A., hasta restablecer la relación de cobertura garantía/deuda a un 170%; (ii) pagar parcialmente el o los préstamos otorgados con cargo al contrato, a fin de disminuir el total de dichas obligaciones hasta un monto suficiente que permita restablecer nuevamente la antedicha relación de cobertura garantía/deuda a un 170%; o (iii) constituir depósitos a plazo en garantía, tomados en Banco Security, renovables y endosados a su favor, a fin de cubrir en un 100% la diferencia faltante para restablecer la relación de cobertura garantía/deuda a un 170%.

Por otra parte, si al efectuar el cálculo se determinare que la relación de cobertura garantía/deuda es superior a 200%, se procederá a un alzamiento de la o las garantías, que permita restablecer nuevamente la relación de cobertura garantía/deuda a un 170%.

Hacemos presente que, al 31 de diciembre de 2021, Potasios de Chile S.A. se encontraba en cumplimiento del covenant aquí mencionado, dado que de acuerdo a lo informado por dicha sociedad, a esa fecha la relación de cobertura Garantía/Deuda, calculada en los términos antes expuestos, ascendía aproximadamente a 271%.

## Nota 18 Contingencias

### A) Juicios vigentes, sin sentencia definitiva al 31 de diciembre de 2021

#### 18.1 Nitratos de Chile S.A.

##### 1. Reclamo Liquidación Año Tributario 2014:

<b>Tribunal</b>	: 4° Tribunal Tributario y Aduanero.
<b>Tipo de procedimiento</b>	: General de reclamación.
<b>Acto reclamado</b>	: Liquidación N°52 del 07.05.2015.
<b>Impuesto</b>	: Impuesto a la Renta, 1ª Categoría.
<b>Reclamante</b>	: Nitratos de Chile S.A.
<b>RUT reclamante</b>	: 76.184.068-1
<b>Abogado patrocinante</b>	: Oscar Otazo, estudio Porte & Canales
<b>Motivo</b>	: A juicio del SII, en el proceso de división de Sociedad de Inversiones Oro Blanco S.A el contribuyente no habría recibido los activos (acciones de Potasios de Chile S.A), anteriormente acciones de Sociedad de Inversiones Pampa Calichera S.A) adquiridos con los recursos obtenidos de los préstamos, de manera que la rebaja del gasto por intereses por dicho concepto resultaría improcedente. Además, el SII cuestiona la rebaja como gasto de los intereses devengados y pagados por préstamos relacionados, específicamente los originados en las cuentas corrientes mercantiles que la Sociedad mantiene con Sociedad de Inversiones Oro Blanco S.A, Sociedad de Inversiones Pampa Calichera S.A y Potasios de Chile S.A, los cuales a juicio del SII no se encontrarían debidamente acreditados.
<b>Estado</b>	: Con fecha 24.08.2021 el Tribunal Tributario de primera instancia dictó la resolución que recibe la causa a prueba, ordenando al mismo tiempo la suspensión del término probatorio en virtud de lo dispuesto en el artículo 6° de la Ley 21.226. Con fecha 31.08.2021 la compañía interpuso recurso de reposición con apelación subsidiaria en contra de la resolución que recibió la causa a prueba, reposición que fue rechazada por el Tribunal Tributario por medio de resolución de fecha 13.12.2021 concediéndose la apelación subsidiaria. En virtud de la resolución dictada, y sobre la base de una visión conservadora, la compañía adoptó el criterio de considerar que, al ser denegada la reposición interpuesta en contra de la interlocutoria de prueba, se abrió un nuevo término probatorio a partir de su notificación, que no había sido objeto de suspensión y dentro del cual acompañaría toda la prueba.



<b>Monto liquidado</b>	: Diferencia del impuesto de primera categoría y reintegro de la Ley sobre Impuesto a la Renta que ascendente a M\$63.390 (MUS\$75) reajustado. Los intereses y multas al 31.12.2021 ascienden a M\$84.626 (MUS\$100), denegando la devolución.
<b>Rol Interno Tribunal</b>	: RIT GR-18-00100-2015.
<b>Rol Único de Causa</b>	: RUC 15-9-0001001-7.
<b>Fecha de presentación</b>	: Ingresada ante el Tribunal Tributario Aduanero el 24.08.2015.

De conformidad con lo dispuesto en el Artículo Trigésimo Tercero Transitorio de la Ley 21.120 que moderniza la legislación tributaria, la Sociedad presentó la solicitud de avenimiento judicial respecto a la causa señalada. Como resultado, la Sociedad ha reconocido al 31 de diciembre de 2021 una provisión de MUS\$ 78, correspondiente al monto del capital reajustado por IPC de la liquidación señalada.

## 18.2 Potasios de Chile S.A.

### 1. Reclamo Liquidaciones Año Tributario 2012

<b>Tribunal</b>	: 4º Tribunal Tributario y Aduanero.
<b>Tipo de procedimiento</b>	: General de reclamación.
<b>Acto reclamado</b>	: Liquidaciones N°109 y N°110.
<b>Impuesto</b>	: Impuesto a la Renta, 1ª Categoría.
<b>Reclamante</b>	: Potasios de Chile S.A.
<b>RUT reclamante</b>	: 76.165.311-3.
<b>Abogado patrocinante</b>	: Oscar Otazo, estudio Porte & Canales.
<b>Motivo</b>	: El SII consideró como no acreditadas las cuentas de intereses devengados y pagados por préstamos concluyendo que los obtenidos por los créditos solicitados fueron destinados para la compra de acciones 107. Razón por la cual rechazó todas aquellas partidas generadas por dichos préstamos por no existir a su juicio la debida correlación entre ingresos y gastos en régimen general.
<b>Estado</b>	: Con fecha 13.10.2021 la compañía interpuso Recurso de Casación en el Fondo en contra de la sentencia de segunda instancia de fecha 24.09.2021 que confirmó la de primera instancia, rechazando el reclamo. Por resolución de fecha 13.12.2021, la Corte Suprema declaró inadmisble el referido recurso. Con fecha 16.12.2021 la compañía interpuso recurso de reposición en contra de la resolución que declaró inadmisble el Recurso de Casación, reposición que, al 31.12.2021 estaba pendiente de resolución.

<b>Monto liquidado</b>	: Diferencia del impuesto de primera categoría y reintegro de la Ley sobre Impuesto a la Renta que ascendente a M\$548.879 (MUS\$649) que, con reajustes, intereses y multas al 31.12.2021 asciende a M\$2.151.199 (MUS\$2.546), denegando la devolución.
<b>Rol Interno Tribunal</b>	: RIT GR-18-00478-2014.
<b>Rol Único de Causa</b>	: RUC 14-9-0001546-2.
<b>Fecha de presentación</b>	: Ingresada ante el Tribunal Tributario Aduanero el 08.09.2014.
<b>Opinión</b>	: Sin perjuicio del principio del efecto relativo de las sentencias, en opinión de nuestros abogados el fallo emitido con fecha 14.04.2020, por la Corte Suprema en el reclamo tributario de Potasios relativo a la Resolución del SII por el mismo año tributario (AT 2012) marca un precedente importante respecto de este reclamo, toda vez que la propia Corte calificó los dividendos percibidos como rentas exentas de primera categoría, de tal manera que, aun cuando el contribuyente acreditare las cuentas de intereses devengados y pagados, dichos gastos –de acuerdo al criterio expresado por la sentencia de la Corte Suprema- estarán en criterio de la Corte asociados indefectiblemente a rentas exentas, sea por estar vinculadas a ingresos no renta por aplicación del artículo 107 de la LIR sea por estar vinculada a dividendos. Desde este punto de vista, a pesar de que los fundamentos de la Corte Suprema resultan jurídicamente errados, las posibilidades de obtener sentencia favorable en este reclamo, al 31.12.2021, son bajas. La Administración mantiene una provisión que cubre el monto de capital liquidado por el SII, debidamente reajustado, el cual se presenta en la Nota 8.2

## 2. Reclamo Liquidación Año Tributario 2013

<b>Tribunal</b>	: 4º Tribunal Tributario y Aduanero.
<b>Tipo de procedimiento</b>	: General de reclamación.
<b>Acto reclamado</b>	: Liquidación N°124, del 13.06.2014.
<b>Impuesto</b>	: Impuesto a la Renta, 1ª Categoría.
<b>Reclamante</b>	: Potasios de Chile S.A.
<b>RUT reclamante</b>	: 76.165.311-3.
<b>Abogado patrocinante</b>	: Oscar Otazo, estudio Porte & Canales.
<b>Motivo</b>	: Acreditación de pérdida y Proporcionalización de gastos de utilización común debido a la venta de acciones 18 Ter (Actual Artículo 107, Ley sobre Impuesto a la Renta).

<b>Estado</b>	Con fecha 21.10.2021 el Tribunal Tributario dictó sentencia definitiva de primera instancia rechazando el reclamo en todas sus partes. Con fecha 11.11.2021 la sociedad interpuso recurso de apelación en contra de la citada sentencia, recurso que deberá ser conocido y fallado por la Ilustrísima Corte de Apelaciones de Santiago.
<b>Monto liquidado</b>	: Diferencia del impuesto de primera categoría y reintegro de la Ley sobre Impuesto a la Renta que asciende a M\$14.365 (MUS\$17) que, sumados los reajustes, intereses y multas al 31.12.2021 asciende a M\$49.684 (MUS\$59), denegando la devolución.
<b>Rol Interno Tribunal</b>	: RIT GR-18-00486-2014.
<b>Rol Único de Causa</b>	: RUC 14-9-0001631-0.
<b>Fecha de presentación</b>	: Ingresada ante el Tribunal Tributario Aduanero el 02.10.2014.
<b>Opinión</b>	: Sin perjuicio del efecto relativo de las sentencias, los sucesivos fallos emitidos por la Excelentísima Corte Suprema en relación a la proporcionalización de gastos de utilización común de las distintas sociedades del grupo respecto de los años tributarios 2012 (Sociedad de Inversiones Pampa Calichera S.A., Potasios de Chile S.A. y Norte Grande S.A.), todos los cuales han confirmado la procedencia de la proporcionalización efectuada por el Servicio de Impuestos Internos, sumado a la aceptación voluntaria de los criterios de la entidad fiscal en virtud del avenimiento judicial al que se acogió Norte Grande S.A en relación al AT 2010 (Artículo 33° Transitorio) y a lo recientemente sentenciado por el Cuarto Tribunal Tributario y Aduanero en el reclamo de Potasios de Chile S.A. AT 2013. En nuestra opinión las posibilidades de obtener sentencia favorable en esta causa han disminuido considerablemente, siendo actualmente bajas. La Administración mantiene una provisión que cubre el monto de capital liquidado por el SII, debidamente reajustado, el cual se presenta en la Nota 8.2

### 3. Reclamo Resolución Año Tributario 2015

<b>Tribunal</b>	: Cuarto Tribunal Tributario y Aduanero de Santiago.
<b>Tipo de procedimiento</b>	: General de reclamación.
<b>Acto reclamado</b>	: Resolución N° 38 de 29.04.2016.
<b>Impuesto</b>	: Impuesto a la Renta, 1ª Categoría.
<b>Reclamante</b>	: Potasios de Chile S.A.
<b>RUT reclamante</b>	: 76.165.311-3.
<b>Abogado patrocinante</b>	: Francisco Javier Valdivia Villagrán.
<b>Motivo</b>	: El Servicio de Impuestos Internos emitió esta Resolución modificando los resultados tributarios y otros aspectos del año tributario 2015, resolviendo rebajar la pérdida tributaria de MUS\$154.498 a MUS\$23.307. Adicionalmente se resuelve dar lugar en parte a la devolución de P.P.U.A. por un monto de MUS\$4.516. Todo lo anterior, por las modificaciones de los años tributarios (2013 y 2014).
<b>Estado</b>	: Pendiente recepción de la causa a prueba desde el 22.09.2016.
<b>Monto liquidado</b>	: No hay impuestos por pagar. Se resuelve dar lugar en parte a la devolución de P.P.U.A. Se solicitó un monto de MUS\$5.590, que fue rebajado a MUS\$4.516. Se ordena modificar los saldos de FUT.
<b>Rol Interno Tribunal</b>	: RIT GR-18-00089-2016.
<b>Rol Único de Causa</b>	: RUC 16-9-0000915-5.
<b>Fecha de presentación</b>	: Ingresada ante el Tribunal Tributario Aduanero el 17.08.2016.
<b>Opinión</b>	: En nuestra opinión, considerando los sólidos argumentos expuestos en el reclamo, sobre los hechos y el derecho, los que respaldan la posición de la Sociedad sobre el tratamiento tributario en litigio, existen fundados elementos para estimar que la sentencia definitiva que se dicte debería ser favorable para la Sociedad.

#### 4. Reclamo Resolución Año Tributario 2016

<b>Tribunal</b>	: Tercer Tribunal Tributario y Aduanero de Santiago.
<b>Tipo de procedimiento</b>	: General de reclamación.
<b>Acto reclamado</b>	: Resolución Exenta N° 27 de 12.04.2017.
<b>Impuesto</b>	: Impuesto a la Renta, 1ª Categoría.
<b>Reclamante</b>	: Potasios de Chile S.A.
<b>RUT reclamante</b>	: 76.165.311-3.
<b>Abogado patrocinante</b>	: Francisco Javier Valdivia Villagrán.
<b>Motivo</b>	: El SII modificó la pérdida tributaria de M\$100.508.116 (MUS\$122.272) a M\$11.049.108 (MUS\$13.441) y rebaja la devolución solicitada de M\$1.432.785 (MUS\$1.743) a sólo M\$1.205.263 (MUS\$1.466). La autoridad justifica este ajuste por la vía del agregado a la renta líquida del ejercicio de las partidas pérdida en resultado swap; ajuste al P.P.U.A. ajeno y principalmente por el ajuste de los saldos de FUT que elimina la pérdida tributaria de arrastre utilizada, y que el SII justifica porque provienen de actuaciones recaídas en años anteriores, y que ya han sido oportunamente reclamadas.
<b>Estado</b>	: Pendiente recepción de la causa a prueba desde el 11.10.2017.
<b>Monto liquidado</b>	: No hay impuestos por pagar. Se rebaja la devolución solicitada de M\$1.432.785 (MUS\$1.743) a M\$1.205.263 (MUS\$1.466).
<b>Rol Interno Tribunal</b>	: RIT GR-17-00083-2017.
<b>Rol Único de Causa</b>	: RUC 17-9-0000707-8.
<b>Fecha de presentación</b>	: Ingresada ante el Tribunal Tributario Aduanero el 09.08.2017.
<b>Opinión</b>	: En nuestra opinión, considerando los sólidos argumentos expuestos en el reclamo, sobre los hechos y el derecho, los que respaldan la posición de la Sociedad sobre el tratamiento tributario en litigio, existen fundados elementos para estimar que la sentencia definitiva que se dicte debería ser favorable para la Sociedad.

## 5. Reclamo Resolución Año Tributario 2017

<b>Tribunal</b>	: Tercer Tribunal Tributario y Aduanero de Santiago.
<b>Tipo de procedimiento</b>	: General de reclamación.
<b>Acto reclamado</b>	: Resolución Exenta N° 174 de 21.03.2018.
<b>Impuesto</b>	: Impuesto a la Renta, 1ª Categoría.
<b>Período tributario</b>	: 2017
<b>Reclamante</b>	: Potasios de Chile S.A.
<b>RUT reclamante</b>	: 76.165.311-3.
<b>Abogado patrocinante</b>	: Francisco Javier Valdivia Villagrán.
<b>Motivo</b>	: El SII modificó la pérdida tributaria de M\$92.990.037 (MUS\$113.126) a M\$10.502.866 (MUS\$12.777) y rebaja la devolución solicitada de M\$3.816.016 (MUS\$4.642) a M\$1.963.081 (MUS\$2.388). La autoridad justifica este ajuste por la vía del agregado a la renta líquida del ejercicio de gastos extemporáneos; ajuste al P.P.U.A. ajeno y principalmente por el ajuste de los saldos de FUT que elimina la pérdida tributaria de arrastre utilizada, y que el SII justifica porque provienen de actuaciones recaídas en años anteriores, y que ya han sido oportunamente reclamadas.
<b>Estado</b>	: Pendiente reposición de auto de prueba desde el 26.06.2019.
<b>Monto liquidado</b>	: No hay impuestos por pagar. Se rebaja la devolución solicitada de M\$3.816.016 (MUS\$4.642) a M\$1.963.081 (MUS\$2.388).
<b>Rol Interno Tribunal</b>	: RIT GR-15-00059-2018.
<b>Rol Único de Causa</b>	: RUC 18-9-0000531-4.
<b>Fecha de presentación</b>	: Ingresada ante el Tribunal Tributario Aduanero el 11.07.2018.
<b>Opinión</b>	: En nuestra opinión, considerando los sólidos argumentos expuestos en el reclamo, sobre los hechos y el derecho, los que respaldan la posición de la Sociedad sobre el tratamiento tributario en litigio, existen fundados elementos para estimar que la sentencia definitiva que se dicte debería ser favorable para la Sociedad.

## 6. Reclamo Resolución Año Tributario 2018

<b>Tribunal</b>	: Segundo Tribunal Tributario y Aduanero de Santiago.
<b>Tipo de procedimiento</b>	: General de reclamación.
<b>Acto reclamado</b>	: Resolución Ex. N°1074 del 2019.
<b>Impuesto</b>	: Impuesto a la Renta, 1era Categoría.
<b>Reclamante</b>	: Potasios de Chile S.A.
<b>RUT reclamante</b>	: 76.165.311-3.
<b>Abogado patrocinante</b>	: Francisco Javier Valdivia Villagrán.
<b>Motivo</b>	: El SII modificó la pérdida tributaria de M\$75.327.672 (MUS\$91.639) a M\$12.411.820 (MUS\$15.099) y rebaja la devolución solicitada de M\$4.418.922 (MUS\$5.375) a M\$2.538.433 (MUS\$3.088). La autoridad justifica este ajuste mayoritariamente por la vía del ajuste de los saldos de FUT que provienen de actuaciones recaídas en años anteriores, y que ya han sido oportunamente reclamadas. Estos ajustes a los saldos FUT y sus créditos por efecto de la resolución N° 223 de 2014, inciden en este año tributario, por lo que se disminuye el saldo a favor solicitado. La resolución fue notificada el día 29 de abril de 2019.
<b>Estado</b>	: Con fecha 11 de octubre de 2019, el tribunal acoge incidente de nulidad de la notificación del acto reclamado, declarándose su nulidad. El SII apeló de dicha resolución, recurso que fue declarado inadmisibile por el tribunal con fecha 12 de noviembre de 2019. El SII presentó recurso de hecho ante la Ilustrísima Corte, el cual fue acogido. Pendiente vista de la causa de apelación de resolución del incidente.
<b>Monto liquidado</b>	: No hay impuestos por pagar. Se rebaja la devolución solicitada de M\$4.418.922 (MUS\$5.375) a M\$2.538.433 (MUS\$3.088).
<b>Rol Interno Tribunal</b>	: RIT GR-15-00104-2019.
<b>Rol Único de Causa</b>	: RUC 19-9-0000743-7.
<b>Fecha de presentación</b>	: 14.08.2019.
<b>Opinión</b>	: En nuestra opinión, considerando los sólidos argumentos expuestos en el reclamo, sobre los hechos y el derecho, los que respaldan la posición de la Sociedad sobre el tratamiento tributario en litigio, existen fundados elementos para estimar que la sentencia definitiva que se dicte debería ser favorable para la Sociedad.



## 7. Reclamo Resolución Año Tributario 2019

<b>Tribunal</b>	: Tercer Tribunal Tributario y Aduanero de Santiago.
<b>Tipo de procedimiento</b>	: General de reclamación.
<b>Acto reclamado</b>	: Resolución Ex. N°889 del 2020.
<b>Impuesto</b>	: Impuesto a la Renta, 1era Categoría.
<b>Reclamante</b>	: Potasios de Chile S.A.
<b>RUT reclamante</b>	: 76.165.311-3.
<b>Abogado patrocinante</b>	: Francisco Javier Valdivia Villagrán.
<b>Motivo</b>	: El SII modificó la pérdida tributaria de M\$73.489.268 (MUS\$89.403) a M\$14.826.635 (MUS\$18.037) y rebaja la devolución solicitada de M\$7.090.675 (MUS\$8.626) a M\$3.037.387 (MUS\$3.695). La autoridad justifica este ajuste mayoritariamente por la vía del ajuste de los saldos de FUT que provienen de actuaciones recaídas en años anteriores, y que ya han sido oportunamente reclamadas. Estos ajustes a los saldos FUT y sus créditos por efecto de la resolución N° 223 de 2014, inciden en este año tributario, por lo que se disminuye el saldo a favor solicitado.
<b>Estado</b>	: Con fecha 20 de octubre de 2020 se tuvo por contestado el reclamo. Pendiente resolución que cite a las partes a conciliación.
<b>Monto liquidado</b>	: No hay impuestos por pagar. Se rebaja la devolución solicitada de M\$7.090.675 (MUS\$8.626) a M\$3.037.387 (MUS\$3.695).
<b>Rol Interno Tribunal</b>	: RIT GR-17-00042-2020
<b>Rol Único de Causa</b>	: RUC 20-9-0000589-0.
<b>Fecha de presentación</b>	: Ingresada ante el Tribunal Tributario Aduanero el 24.08.2020.
<b>Opinión</b>	: En nuestra opinión, considerando los sólidos argumentos expuestos en el reclamo, sobre los hechos y el derecho, los que respaldan la posición de la sociedad sobre el tratamiento tributario en litigio, existen fundados elementos para estimar que la sentencia definitiva que se dicte debería ser favorable para la sociedad.

## 8. Reclamo Resolución Año Tributario 2020

<b>Tribunal</b>	: Tercer Tribunal Tributario y Aduanero de Santiago.
<b>Tipo de procedimiento</b>	: General de reclamación.
<b>Acto reclamado</b>	: Resolución Ex. N°1068 del 07.05.2021.
<b>Impuesto</b>	: Impuesto a la Renta, 1era Categoría.
<b>Reclamante</b>	: Potasios de Chile S.A.
<b>RUT reclamante</b>	: 76.165.311-3.
<b>Abogado patrocinante</b>	: Francisco Javier Valdivia Villagrán.
<b>Motivo</b>	: El SII modificó la pérdida tributaria de M\$65.345.395 (MUS\$ -79.495) a M\$ -15.953.727 (MUS\$-19.408) y rebaja la devolución solicitada de M\$ 6.453.434 (MUS\$ 7.850) a M\$ \$4.302.748 (MUS\$ 5.234). La autoridad justifica este ajuste mayoritariamente por la vía del ajuste de los saldos de FUT que provienen de actuaciones recaídas en años anteriores, y que ya han sido oportunamente reclamadas. Estos ajustes a los saldos FUT y sus créditos por efecto de la resolución N° 223 de 2014, inciden en este año tributario, por lo que se disminuye el saldo a favor solicitado.
<b>Estado</b>	: Con fecha 6 de septiembre de 2021 se tuvo por interpuesto el reclamo y se dio traslado al SII para contestar. Con fecha 5 de octubre de 2021 el SII contesta el reclamo. Con fecha 15 de noviembre de 2021 el tribunal tiene por contestado el reclamo. Pendiente citación a audiencia de conciliación
<b>Monto liquidado</b>	: No hay impuestos por pagar. Se rebaja la devolución solicitada de rebaja la devolución solicitada de M\$6.453.434 (MUS\$ 7.850) a M\$ \$4.302.748 (MUS\$ 5.234)
<b>Rol Interno Tribunal</b>	: RIT GR-17-00038-2021
<b>Rol Único de Causa</b>	: RUC 20-9-0000572-0.
<b>Fecha de presentación</b>	: Ingresada ante el Tribunal Tributario Aduanero el 20.08.2021.
<b>Opinión</b>	: En nuestra opinión, considerando los sólidos argumentos expuestos en el reclamo, sobre los hechos y el derecho, los que respaldan la posición de la Sociedad sobre el tratamiento tributario en litigio, existen fundados elementos para estimar que la sentencia definitiva que se dicte debería ser favorable para la Sociedad.

## 9. Reclamo Resolución Año Tributario 2012

<b>Tribunal</b>	: Cuarto Tribunal Tributario y Aduanero de la Región Metropolitana.
<b>Tipo de procedimiento</b>	: General de reclamación.
<b>Acto reclamado</b>	: Resolución Exenta 17.200 N° 109 del 2015.
<b>Impuesto</b>	: Impuesto a la Renta, 1ª Categoría.
<b>Reclamante</b>	: Potasios de Chile S.A.
<b>RUT reclamante</b>	: 76.165.311-3.
<b>Abogado patrocinante</b>	: Pablo González Suau.
<b>Motivo</b>	: Declaración de procedencia de beneficio tributario de Artículo 107, Ley sobre Impuesto a la Renta.
<b>Estado</b>	: Con fecha 6 de marzo de 2020, el Tribunal dictó la resolución que fija los hechos controvertidos de la causa. Contra dicha resolución, con fecha 16 de marzo del presente año, esta parte interpuso el correspondiente recurso de reposición y, en subsidio, recurso de apelación, a fin de modificar los puntos de pruebas fijados. El Tribunal y la Corte de Apelaciones de Santiago no dieron lugar al recurso de reposición y de apelación, respectivamente. Finalmente, por disposición legal actualmente el término probatorio se encuentra suspendido, pudiendo cualquiera de las partes pedir su alzamiento.

Resolución N°	Tipo de Impuesto	Monto impuesto M\$
109	Pérdida Tributaria	7.067.328

<b>Rol Interno Tribunal</b>	: RIT GR-18-00184-2015.
<b>Rol Único de Causa</b>	: RUC 15-9-0001716-K.
<b>Fecha de presentación</b>	: Ingresada ante el Tribunal Tributario Aduanero el 17.12.2015.
<b>Opinión</b>	: Atendido que el procedimiento se encuentra aún en la etapa primaria de discusión no es posible emitir una opinión sobre los resultados de la gestión iniciada. Sin perjuicio de lo anterior, cabe hacer presente que, en nuestra opinión, el reclamo interpuesto contiene sólidos argumentos de hecho y de derecho que justifican el tratamiento tributario aplicado por la sociedad, los que serán oportunamente acreditados en el período de prueba.

### 18.3 Resumen de Contingencia Tributaria

Empresa	Año Tributario	Nº Doc. (Res.-Liq.)	Impuesto Liquidado MUS\$ (*)	Intereses y Multas MUS\$ (**)	Impuesto Corrientes MUS\$ (***)	Tribunal	Estado	Numeración Nota 18.1
Nitratos de Chile S.A.	2014	Liquidación Nº 52.	75	100		4° T.T.A	E° Discusión	Nº1
	2018	Liquidación Nº 633.	510	344		SII	Solicitud de giro	
	<b>Total</b>		<b>585</b>	<b>445</b>	-			

Empresa	Año Tributario	Nº Doc. (Res.-Liq.)	Impuesto Liquidado MUS\$ (*)	Intereses y Multas MUS\$ (**)	Impuesto Corrientes MUS\$ (***)	Tribunal	Estado	Numeración Nota 18.2
Potasios de Chile S.A.	2012	Res. Ex. 17.200 Nº109/2015	-	-		4° T.T.A	E° Discusión	Nº1
		Liquidación Nº 109, 110,	891	1.655		C. Apelación	E° Discusión	Nº1
		Liquidación Nº 124.	23	36		4° T.T.A	E° Discusión	Nº2
	2015	Res. Nº 38.	-	-	964	4° T.T.A	E° Discusión	Nº3
	2016	Res. Nº 27.	-	-	322	3° T.T.A	E° Discusión	Nº4
	2017	Res. Nº 174	-	-	2.553			
	2018	Res. Nº 1074	-	-	2.545	2° y 3° T.T.A	E° Discusión	Nº6
	2019	Res. Nº 889	-	-	5.350	3° T.T.A	E° Discusión	Nº7
	2020	Res. Nº1068	-	-	2.737	3° T.T.A	E° Discusión	Nº8
	<b>Total</b>		<b>914</b>	<b>1.691</b>	<b>14.471</b>			

<b>Total general</b>	<b>1.500</b>	<b>2.136</b>	<b>14.471</b>
----------------------	--------------	--------------	---------------

(\*) Corresponde al capital más reajuste traducido al tipo de cambio de cierre al 31 de diciembre de 2021 por los impuestos liquidados.

(\*\*) Corresponde a los intereses y multas traducido al tipo de cambio de cierre al 31 de diciembre de 2021. Se debe tener presente que estos montos pueden disminuir de acuerdo con el procedimiento de condonación que otorga (en sus respectivas páginas web) el SII o la TGR.

(\*\*\*) Saldo de impuesto por recuperar controvertido con las reclamaciones presentadas.

## Nota 19 Garantías

La Sociedad presenta las siguientes garantías al 31 de diciembre de 2021 y 2020:

Acreedor de la Garantía	Nombre	Relación	Tipo de Garantía	Activos Comprometidos	31-12-2021				31-12-2020				2021/2020	
					Número de Acciones en Prenda	Valor Bursátil Acc. MUS\$	Valor Contable Acc. MUS\$	Saldo por Pasivo por Pagar MUS\$	Número de Acciones en Prenda	Valor Bursátil Acc. MUS\$	Valor Contable Acc. MUS\$	Saldo por Pasivo por Pagar MUS\$	Liberación Final de Garantías	Relación Garantía / Deuda
Itaú CorpBanca	Potasios Chile S.A.	Directa	Prenda	Acciones SQM-A	2.534.147	145.804	32.538	32.043	5.609.147	199.181	55.213	48.065	22-12-2023	200%
Scotiabank	Potasios Chile S.A.	Directa	Prenda	Acciones SQM-A	3.550.853	204.302	45.592	70.165	5.800.853	205.988	57.100	70.165	13-09-2022	200%
Internacional	Potasios Chile S.A.	Directa	Prenda	Acciones SQM-A	750.000	43.152	9.630	13.525	1.250.000	44.388	12.304	20.186	02-05-2023	200%
BTG Pactual	Potasios Chile S.A.	Directa	Prenda	Acciones SQM-A	859.147	49.432	11.031	21.395	1.419.147	50.394	13.969	21.395	24-02-2023	175%
Security	Potasios Chile S.A.	Directa	Prenda	Acciones SQM-A	550.000	31.645	7.062	11.203	750.000	26.633	7.383	11.203	20-08-2025	170%
Total					8.244.147	474.335	105.853	148.331	14.829.147	526.584	145.969	171.014		

## Nota 20 Cauciones

La Sociedad no ha recibido cauciones de terceros que informar al 31 de diciembre de 2021.

## Nota 21 Sanciones

La Comisión para el Mercado Financiero no ha aplicado sanciones a la Sociedad, a sus directores y administradores en el ejercicio terminado al 31 de diciembre de 2021 y 2020.

## Nota 22 Hechos Posteriores

### 22.1 Autorización de Estados Financieros Consolidados

Los Estados Financieros Consolidados preparados de acuerdo a Normas Internacionales de Información Financiera, excepto por lo indicado en Nota 2.1 letra a) y b), para el ejercicio terminado al 31 de diciembre de 2021, fueron aprobados y autorizados para su emisión en la sesión de Directorio celebrada el 10 de marzo de 2022.

### 22.2 Información a Revelar sobre Hechos Posteriores a la Fecha del Balance

#### Nitratos de Chile S.A

De conformidad con lo dispuesto en el artículo Trigésimo Tercero Transitorio de la Ley N°21.210, que moderniza la legislación tributaria y lo expuesto en la Circular N°44 de fecha 26 de junio de 2020 y la Resolución Exenta N°83 de fecha 20 de julio de 2020, ambas emitidas por el Servicio de Impuestos Internos, con fecha 22 de febrero de 2022, la Sociedad presentó solicitudes de avenimiento judicial respecto a las causas mencionadas en la tabla que sigue.

Lo anterior implica que, con fecha 7 de marzo de 2022, la Sociedad he hecho entrega de cauciones, por la cantidad total de aproximadamente MUS\$28, equivalente a un 35% de la cuantía del avenimiento, y ha provisionado la totalidad de la cuantía del avenimiento por un total de aproximadamente MUS\$78 de acuerdo a la siguiente tabla:

Acto Reclamado	Año Tributario	Impuesto a Pagar MUS\$
Liquidación 52	2014	78
<b>Total</b>		<b>78</b>

### **SQM S.A. tal como han sido informados por SQM S.A. textualmente en sus Estados Financieros Consolidados**

"El impacto financiero total de la COVID-19 no puede estimarse razonablemente en este momento, debido a la incertidumbre en cuanto a su gravedad y duración. Se anticipó que los volúmenes de ventas y precios promedio dependerán de la duración del coronavirus en diferentes mercados, la eficiencia de las medidas implementadas para contener la propagación del virus en cada país y los incentivos fiscales y nacionales que pueden implementarse en diferentes jurisdicciones para promover la recuperación económica. La Sociedad continúa monitoreando y evaluando la propagación del coronavirus y su impacto en nuestras operaciones, negocios, condición financiera y resultados de las operaciones.

Con fecha 25 de febrero de 2022 y con motivo del juicio informado en la Nota 21.1 (c), SQM NA entregó a la Corte de Distrito Central de California una caución (appeal bond) por MMUS\$ 60,1 para garantizar el pago del monto de la sentencia."

La administración, no tiene conocimiento de otros hechos, ocurridos entre el 31 de diciembre de 2021 y la fecha de emisión de estos estados financieros consolidados, que puedan afectarlos significativamente.

#### **Nota 23 Reexpresión Retroactiva de los Estados Financieros Consolidados de Acuerdo a lo Instruido en Oficio N° 5865 de la Comisión para el Mercado Financiero de fecha 24 de Marzo de 2015**

Con fecha 24 de marzo de 2015, la Comisión para el Mercado Financiero remitió al gerente general de Potasios de Chile S.A., el Oficio N°5865 en el que instruye que la sociedad deberá efectuar el proceso de reconocimiento de la inversión en la asociada Sociedad de Inversiones Pampa Calichera S.A. de los ajustes correspondientes en su Oficio N°5853 a las utilidades que se generaron en las transacciones de venta de acciones de SQM-B en diciembre de 2009; marzo y abril de 2010. Esto derivado en que el organismo regulador señala, que dichas operaciones sí fueron consideradas en la Resolución N°223 de la Comisión para el Mercado Financiero del 2 de septiembre de 2014, en la cual, se formulan cargos a ejecutivos y directores de esa sociedad.

Los ajustes resultantes de la eliminación de las utilidades generadas en las transacciones de venta de esas acciones fueron llevados como un cargo a los resultados acumulados, de acuerdo a lo señalado por la Comisión para el Mercado Financiero (NIC 39), y no considerándose que es la NIC 28 que debe ser aplicada para reflejar los resultados por ventas de acciones de una asociada, y un abono a la cuenta de inversiones contabilizadas utilizando el método de la participación. El total del ajuste ascendió a MUS\$1.417 y ha sido presentado reexpresando retroactivamente las cuentas indicadas anteriormente al 1 de enero de 2013, el detalle de estas operaciones es:



	<b>Saldo 31/12/2014 MUS\$</b>
Inversiones contabilizadas utilizando el método de la participación	576.057
Oficio N°5865	(10.950)
Corrección costo venta según NIC 8 (*)	9.533
<b>Subtotal ajuste oficina</b>	<b>(1.417)</b>
<b>Total</b>	<b>574.640</b>

	<b>Saldo 31/12/2014 MUS\$</b>
Ganancia acumulada antes de ajuste	200.245
Oficio N°5865	(10.829)
Corrección costo venta según NIC 8 (*)	9.427
<b>Subtotal ajuste oficina</b>	<b>(1.402)</b>
<b>Total controladoras</b>	<b>198.843</b>
Participaciones no controladoras	2.277
Oficio N°5865	(121)
Corrección costo venta según NIC 8 (*)	106
<b>Subtotal ajuste oficina</b>	<b>(15)</b>
<b>Subtotal no controladoras</b>	<b>2.262</b>

(\*) Representan el ajuste de las ventas SQM-B posteriores a abril 2010, cuyas acciones se vendieron principalmente en el 2° y 3° trimestre de 2013 y que pertenecían al paquete accionario que dio origen al ajuste inicial.

Con fecha 5 de febrero de 2021, Sociedad de Inversiones Pampa Calichera S.A. vendió un paquete de 5.000.000 de acciones SQM B, las cuales incluían las acciones relacionadas con el oficio N° 5853 de Sociedad de Inversiones Pampa Calichera S.A. emitido por la CMF de fecha 24 de marzo de 2015.

Nitratos de Chile S.A. al reconocer el resultado al 31 de diciembre de 2021 de Sociedad de Inversiones Pampa Calichera S.A. utilizando el método de la participación reconoció los efectos de esta venta.

De acuerdo con lo anterior, Sociedad de Inversiones Pampa Calichera vendió el 100% de las acciones que hacía referencia dicho oficio.

## **Nota 24 Contingencia Relevante en Asociada SQM S.A., tal como han sido Informados Por SQM S.A. Textualmente En Sus Estados Financieros Consolidados**

### **Contingencias ambientales**

Mediante resolución de fecha 28 de noviembre de 2016, rectificada mediante resolución de 23 de diciembre de 2016, la SMA formuló cargos en contra de SQM Salar por extracción de salmuera por sobre lo autorizado, afectación progresiva del estado de vitalidad de algarrobos, entrega de información incompleta, modificación de variables del plan de seguimiento, entre otras. SQM Salar presentó un programa de cumplimiento que fue aceptado por la SMA, aunque dejado sin efecto por el Tribunal Ambiental de Antofagasta en diciembre de 2019. En octubre de 2020, la SMA formuló nuevas observaciones al programa de cumplimiento, que fueron abordadas mediante la presentación de un programa de cumplimiento refundido, que incorpora mejoras en línea con la sentencia del Tribunal Ambiental de Antofagasta. A la fecha, se encuentra pendiente la decisión de la SMA sobre la aprobación o rechazo del programa de cumplimiento propuesto. De no aprobarse por la SMA el programa de cumplimiento, o si de aprobarse, este fuere impugnado por la vía legal y dejado sin efecto por los tribunales de justicia de Chile, podría retomarse el proceso sancionatorio en contra de SQM Salar. Dicho proceso podría concluir con la aplicación de multas, que podrían ser de hasta MMUS\$ 9, cierre temporal o permanente de instalaciones y en el extremo, la revocación del respectivo permiso ambiental.

### **Contingencias tributarias**

SQM Salar ha interpuesto tres reclamaciones tributarias en contra del SII por el cobro de impuestos en los años tributarios 2012 al 2018 (años comerciales 2011 al 2017). El SII ha buscado ampliar la aplicación del impuesto específico a la actividad minera a la explotación de litio, sustancia que no es concesible bajo el ordenamiento jurídico. El monto asociado a estos procesos totaliza MMUS\$ 90,4, el cual ha sido pagado por SQM Salar. Este monto está registrado en el rubro "Activos por impuestos no corrientes" en los Estados Consolidados de la Sociedad al 31 de diciembre de 2021 y 2020. El activo por Impuestos no Corrientes, presentado en los EEEF de la sociedad al 31 de diciembre de 2021, de MMUS\$ 90,4, corresponde a las tres reclamaciones en disputa recién mencionadas, dicho monto se desglosa en: monto liquidado en exceso por MMUS\$ 18,9; potencial impuesto específico al litio por MMUS\$ 48,6 (descontado efecto en impuesto de primera categoría) y los intereses asociados a dicho impuesto por MMUS\$ 22,8.

El detalle de las reclamaciones, se desglosan de la siguiente forma:

(a) Con fecha 26 de agosto de 2016, se presentó reclamación tributaria ante el Tercer Tribunal Tributario y Aduanero de la Región Metropolitana en contra de las liquidaciones N° 169, 170, 171 y 172 del SII, correspondientes a los años tributarios 2012 al 2014. El monto en disputa corresponde a MMUS\$ 17,8 de los cuales (i) MMUS\$ 11,5 corresponden al impuesto reclamado (descontado efecto en impuesto de primera categoría), y (ii) MMUS\$ 6,3 a los intereses y multas asociadas. Con fecha 28 de noviembre del 2018, el Tercer Tribunal Tributario y Aduanero rechazó la reclamación, encontrándose actualmente en estado de fallo en la Corte de Apelaciones de Santiago.

(b) Con fecha 24 de marzo de 2017, se presentó reclamación tributaria ante el Tercer Tribunal Tributario y Aduanero de la Región Metropolitana en contra de la liquidación N° 207 y la resolución N° 156, ambas del SII, correspondientes a los años tributarios 2015 al 2016. El monto en disputa corresponde a MMUS\$ 8,6 de los cuales (i) MMUS\$ 1,3 corresponden a montos liquidados en exceso, (ii) MMUS\$ 6,9 corresponden al impuesto reclamado (descontado el efecto en impuesto de primera categoría), y (iii) MMUS\$ 0,5 a los intereses y multas. Con fecha 28 de noviembre del 2018, el Tercer Tribunal Tributario y Aduanero rechazó la reclamación correspondiente, encontrándose actualmente en estado de fallo en la Corte de Apelaciones de Santiago.

(c) Con fecha 15 de julio de 2021, SQM Salar presentó ante el Primer Tributario y Aduanero de la Región Metropolitana una demanda de nulidad de derecho público tributaria y reclamo tributario en contra de las liquidaciones N°65 y N°66 por los años tributarios 2017 y 2018. El monto en disputa corresponde a MMUS\$ 63,9 de los cuales (i) MMUS\$ 17,7 corresponden a montos liquidados en exceso, (ii) MMUS\$ 30,2 corresponden al impuesto reclamado (descontado efecto en impuesto de primera categoría), y (iii) MMUS\$ 16,1 a los intereses y multas. Esta causa se encuentra en la etapa probatoria.

El SII no ha liquidado diferencias respecto al impuesto específico a la actividad minera para los años tributarios 2019, en adelante. Si el SII utiliza un criterio similar al utilizado en los años anteriores, es posible que realice liquidaciones en el futuro correspondientes a dicho período. La estimación de la Sociedad para el monto que podría ser liquidado por el SII asciende a MMUS\$ 79,8 (neto de efecto en impuesto de primera categoría), sin considerar intereses y multas.

La Sociedad no ha registrado a la fecha ningún efecto correspondiente a dicho impuesto en sus resultados.

### **Contingencias relativas a los contratos con Corfo**

Con fecha 6 de septiembre de 2018 se presentó por las diputadas, señoras Claudia Nathalie Mix Jiménez, Gael Fernanda Yeomans Araya y Camila Ruslay Rojas Valderrama y por el Partido Poder Ciudadano, una demanda de nulidad de derecho público en contra de Corfo, en la que se ha pedido la nulidad del Contrato de Proyecto suscrito entre Corfo y la Sociedad, SQM Potasio y SQM Salar. Las sociedades se han hecho parte en el proceso, en calidad de terceros interesados. En el evento que se declarase la nulidad de derecho público del Contrato de Proyecto, SQM Salar podría verse expuesta a no poder explotar las pertenencias mineras en el Salar de Atacama que ha tomado en arrendamiento de Corfo.

## Análisis Razonado

### Análisis razonado de los Estados Financieros Consolidados al 31 de diciembre de 2021

El presente informe analiza el Estado Consolidado de Situación Financiera al 31 de diciembre de 2021 y 2020, y el Estado Consolidado de Resultados por Función por los ejercicios concluidos al 31 de diciembre de 2021 y 2020 de Nitratos de Chile S.A. y Filial.

#### 1. Estado de Situación Financiera

<b>ACTIVOS</b>	<b>31-12-2021</b>	<b>31-12-2020</b>	<b>Variación</b>	<b>Variación</b>
<b>Activo corrientes</b>	<b>MUS\$</b>	<b>MUS\$</b>	<b>MUS\$</b>	<b>%</b>
Efectivo y equivalentes al efectivo	26.940	14.024	12.916	92,1%
Otros activos financieros corrientes	20.419	10.651	9.768	91,7%
Cuentas comerciales por cobrar y otras cuentas por cobrar corrientes	1	-	1	100,0%
Activos por impuestos corrientes	25.413	20.982	4.431	21,1%
<b>Activos corrientes totales</b>	<b>72.773</b>	<b>45.657</b>	<b>27.116</b>	<b>59,4%</b>
<b>Activos no corrientes</b>				
Inversiones contabilizadas utilizando el método de la participación	662.898	604.513	58.385	9,7%
Activos por impuestos diferidos	2.851	760	2.091	275,1%
<b>Activos no corrientes totales</b>	<b>665.749</b>	<b>605.273</b>	<b>60.476</b>	<b>10,0%</b>
<b>Total de activos</b>	<b>738.522</b>	<b>650.930</b>	<b>87.592</b>	<b>13,5%</b>
<b>PASIVOS Y PATRIMONIO</b>	<b>31-12-2021</b>	<b>31-12-2020</b>	<b>Variación</b>	<b>Variación</b>
<b>Pasivos corrientes</b>	<b>MUS\$</b>	<b>MUS\$</b>	<b>MUS\$</b>	<b>%</b>
Otros pasivos financieros corrientes	111.930	23.613	88.317	374,0%
Cuentas por pagar comerciales y otras cuentas por pagar	129	109	20	18,3%
Cuentas por pagar a entidades relacionadas, corrientes	104	265.524	(265.420)	-100,0%
Pasivos por impuestos corrientes	1.584	1.131	453	40,1%
Otras provisiones, corrientes	78	-	78	100,0%
Otros pasivos no financieros corrientes	34.183	164	34.019	20743,3%
<b>Pasivos corrientes totales</b>	<b>148.008</b>	<b>290.541</b>	<b>(142.533)</b>	<b>-49,1%</b>
<b>Pasivos no corrientes</b>				
Otros pasivos financieros no corrientes	39.510	150.239	(110.729)	-73,7%
Cuentas por pagar a entidades relacionadas, no corrientes	271.121	-	271.121	100,0%
Provisión por beneficio a los empleados	-	454	(454)	-100,0%
<b>Pasivos no corrientes totales</b>	<b>310.631</b>	<b>150.693</b>	<b>159.938</b>	<b>106,1%</b>
<b>Pasivos totales</b>	<b>458.639</b>	<b>441.234</b>	<b>17.405</b>	<b>3,9%</b>
<b>Patrimonio</b>				
Capital emitido	48.256	48.256	-	0,0%
Ganancias (pérdidas) acumuladas	299.654	219.788	79.866	36,3%
Otras reservas	(71.561)	(61.171)	(10.390)	17,0%
<b>Patrimonio atribuible a los propietarios de la controladora</b>	<b>276.349</b>	<b>206.873</b>	<b>69.476</b>	<b>33,6%</b>
Participaciones no controladoras	3.534	2.823	711	25,2%
<b>Patrimonio total</b>	<b>279.883</b>	<b>209.696</b>	<b>70.187</b>	<b>33,5%</b>
<b>Patrimonio y pasivos totales</b>	<b>738.522</b>	<b>650.930</b>	<b>87.592</b>	<b>13,5%</b>

## Análisis de las cifras del Estado de Situación Financiera

### 1.1 Activos Corrientes

De acuerdo con las cifras expuestas, los activos corrientes al 31 de diciembre de 2021 aumentaron en MUS\$ 27.116, equivalente a un 59,4% respecto al 31 de diciembre de 2020. Los principales rubros que explican la variación de los activos corrientes son los siguientes:

	31-12-2021	31-12-2020	Variación
	MUS\$	MUS\$	MUS\$
<b>Activos corrientes</b>			
Efectivo y equivalentes al efectivo	26.940	14.024	12.916
Otros activos financieros corrientes	20.419	10.651	9.768
Activos por impuestos corrientes	25.413	20.982	4.431

El aumento es explicado principalmente por el rubro "Efectivo y equivalentes al efectivo", que al cierre del 31 de diciembre de 2021 es superior en MUS\$ 12.916 comparado con el 31 de diciembre de 2020. A continuación, se muestra en detalle los principales movimientos en el presente período:

<b><u>Principales ingresos de flujos:</u></b>	<b>MUS\$</b>
Dividendos recibidos de SQM S.A. y Soc. de Inv. Pampa Calichera S.A.	36.335
Intereses recibidos	61
Devolución de impuestos	4.983
Rescate de inversión en depósito a plazo BTG Pactual	5.006
Rescate de inversión en pacto EuroAmerica	5.012
<b><u>Préstamos de entidades relacionadas:</u></b>	
Nitratos de Chile S.A. desde Sociedad de Inversiones Pampa Calichera S.A.	469
Potasios de Chile S.A. desde Sociedad de Inversiones Pampa Calichera S.A.	12.430
Nitratos de Chile S.A. desde Sociedad de Inversiones Oro Blanco S.A.	117
<b><u>Principales egresos de flujos:</u></b>	
Gastos de administración, empleados y otros	(2.489)
Intereses pagados instituciones financieras	(8.603)
Pago crédito Banco Internacional (Potasios de Chile S.A.)	(6.600)
Pago crédito Banco Itau (Potasios de Chile S.A.)	(16.000)
<b><u>Pagos de préstamos a entidades relacionadas:</u></b>	
Sociedad de Inversiones Pampa Calichera S.A.	(17.975)

El aumento de MUS\$ 9.768 del rubro "Otros activos financieros corrientes", al 31 de diciembre de 2021 respecto al cierre del ejercicio anterior, se explica por el reconocimiento de la provisión del dividendo por cobrar a Sociedad de Inversiones Pampa Calichera S.A. y SQM S.A.

Los "Activos por impuestos corrientes" reflejan un aumento neto de MUS\$ 4.431, explicado por la generación de nuevos créditos por utilidades absorbidas por pérdidas tributarias (P.P.U.A.) por MUS\$ 10.751 asociado a los dividendos distribuidos por SQM S.A. durante el período, neto de la devolución de MUS\$ 4.918 por concepto de P.P.U.A.

## 1.2 Activos no Corrientes

Los activos no corrientes aumentaron en MUS\$ 60.476, equivalente a un 10% en relación con el 31 de diciembre de 2020. Los principales rubros que explican las variaciones de los activos no corrientes son los siguientes:

	31-12-2021 MUS\$	31-12-2020 MUS\$	Variación MUS\$
<b>Activos no corrientes</b>			
Inversiones contabilizadas utilizando el método de la participación	662.898	604.513	58.385

El saldo en "Inversiones contabilizadas utilizando el método de la participación" aumentó en MUS\$ 58.385 con respecto al 31 de diciembre de 2020, explicado principalmente por el efecto dilución del aumento de capital en SQM MUS\$ 58.366 y el reconocimiento de los resultados generados por las asociadas SQM S.A. y Sociedad de Inversiones Pampa Calichera S.A. por MUS\$ 66.214 al 31 de diciembre de 2021, neto de la disminución generada por el reconocimiento de los dividendos pagados y/o provisionados por SQM S.A. por MUS\$ 37.556 y MUS\$ 18.657 de Sociedad de Inversiones Pampa Calichera S.A.

## 1.3 Pasivos Corrientes

Los pasivos corrientes disminuyeron en MUS\$ 142.533, equivalente a un 49,1% en relación con el 31 de diciembre de 2020. Los principales rubros que explican las variaciones de los pasivos corrientes se detallan a continuación:

	31-12-2021 MUS\$	31-12-2020 MUS\$	Variación MUS\$
<b>Pasivos corrientes</b>			
Otros pasivos financieros corrientes	111.930	23.613	88.317
Cuentas por pagar a entidades relacionadas	104	265.524	(265.420)
Otros pasivos no financieros corrientes	34.183	164	34.019

El rubro "Cuentas por pagar a entidades relacionadas corrientes" disminuyó MUS\$ 265.420 al 31 de diciembre de 2021 respecto al 31 de diciembre de 2020, explicado principalmente por el traspaso al largo plazo de los saldos de las cuentas corrientes mercantiles en función a la modificación de los contratos efectuada con fecha 1 de julio de 2021, a partir de la cual las cuentas corrientes mercantiles tienen una duración de 5 años renovable automáticamente, pasando a ser según los acuerdos entre las partes, compromisos que son clasificados como no corrientes.

El rubro "Otros pasivos financieros, corrientes" aumentó MUS\$ 88.317, explicado por el traspaso de deuda desde el largo al corto plazo por MUS\$110.250, según plazos de vencimiento, neto de pagos de capital efectuados durante el ejercicio de MUS\$22.600 por la deuda financiera mantenida con Banco Internacional y Banco Itaú. Las principales variaciones son las siguientes:

	<u>MUS\$</u>
Reclasificación desde el pasivo no corriente	110.250
Interés devengado	8.530
Intereses pagados	(8.603)
Cobertura de obligaciones	748
Pago de financiamiento	(22.600)

El rubro "Otros pasivos no financieros corrientes" aumentó en MUS\$ 34.019, explicado principalmente por la provisión del dividendo mínimo legal por pagar a los accionistas de Nitratos de Chile S.A. y a los accionistas no controladores de Potasios de Chile S.A., correspondiente al 30% de los resultados al 31 de diciembre de 2021.

#### 1.4 Pasivos no Corrientes

Los pasivos no corrientes aumentaron en MUS\$ 159.938, equivalente a 106,1% con relación al 31 de diciembre de 2020. Los principales rubros que explican las variaciones se explican a continuación:

	<b>31-12-2021</b>	<b>31-12-2020</b>	<b>Variación</b>
	<b>MUS\$</b>	<b>MUS\$</b>	<b>MUS\$</b>
<b>Pasivos no corrientes</b>			
Otros pasivos financieros no corrientes	39.510	150.239	(110.729)
Cuentas por pagar a entidades relacionadas, no corrientes	271.121	-	271.121

El rubro "Cuentas por pagar a entidades relacionadas no corrientes" aumentó MUS\$ 271.121 al 31 de diciembre de 2021 respecto al 31 de diciembre de 2020, explicado principalmente por el traspaso al largo plazo de los saldos de las cuentas corrientes mercantiles en función a la modificación de los contratos efectuada con fecha 1 de julio de 2021, a partir de la cual las cuentas corrientes mercantiles tienen una duración de 5 años renovable automáticamente, pasando a ser según los acuerdos entre las partes, compromisos que son clasificados como no corrientes.

El rubro "Otros pasivos financieros no corrientes" disminuyó en MUS\$ 110.729, explicado principalmente por el traspaso de deuda a corto plazo según vencimiento MUS\$ 110.250.



## 1.5 Patrimonio

El patrimonio atribuible a los propietarios de la controladora aumentó en MUS\$ 69.476, equivalente a 33,6% en relación con el 31 de diciembre de 2020. Los principales rubros que explican las variaciones se explican a continuación:

<b>Patrimonio</b>	<b>31-12-2021</b>	<b>31-12-2020</b>	<b>Variación</b>
	<b>MUS\$</b>	<b>MUS\$</b>	<b>MUS\$</b>
Ganancias (pérdidas) acumuladas	299.654	219.788	79.866
Otras reservas	(71.561)	(61.171)	(10.390)

Las ganancias acumuladas aumentaron en MUS\$ 79.866, explicado principalmente por el resultado del ejercicio por MUS\$ 112.728, neto de la disminución generada por la provisión del dividendo mínimo por pagar a los accionistas de Nitratos de Chile S.A. por MUS\$ 33.818, correspondiente al 30% del resultado al 31 de diciembre de 2021.

Las otras reservas disminuyeron en MUS\$ 10.390, equivalente a un 17% respecto al 31 de diciembre de 2020, generado por el reconocimiento de los resultados integrales y otros cambios de SQM S.A. y Sociedad de Inversiones Pampa Calichera S.A. junto con la revaluación de los instrumentos derivados (cobertura de riesgo de tasa de interés y tipo de cambio).

## 2. Estado Consolidado de Resultados por Función

	Resultado Obtenido Entre 01-01-2021 31-12-2021 MUS\$	Resultado Obtenido Entre 01-01-2020 31-12-2020 MUS\$	Variación MUS\$	Variación %
Gasto de administración	(2.169)	(2.228)	59	-2,6%
Otros ingresos	56.769	-	56.769	NM
Ingresos financieros	64	38	26	68,4%
Costos financieros	(19.084)	(21.866)	2.782	-12,7%
Participación en las ganancias (pérdidas) de asociadas y negocios conjuntos que se contabilicen utilizando el método de la participación	66.214	13.691	52.523	383,6%
Ganancia (pérdida) de cambio en moneda extranjera	318	(167)	485	-290,4%
<b>Ganancia (pérdida), antes de impuestos</b>	<b>102.112</b>	<b>(10.532)</b>	<b>112.644</b>	<b>-1069,5%</b>
Gasto por impuesto a las ganancias	11.766	959	10.807	1126,9%
<b>Ganancia (pérdida)</b>	<b>113.878</b>	<b>(9.573)</b>	<b>123.451</b>	<b>-1289,6%</b>
Ganancia (pérdida) atribuible a los propietarios de la controladora	112.728	(9.518)	122.246	-1284,4%
Ganancia (pérdida) atribuible a participaciones no controladoras	1.150	(55)	1.205	-2190,9%
<b>Ganancias (pérdida)</b>	<b>113.878</b>	<b>(9.573)</b>	<b>123.451</b>	<b>-1289,6%</b>

La ganancia neta de la Sociedad al 31 de diciembre de 2021 ascendió a MUS\$ 113.878, aumento equivalente a MUS\$ 123.451 respecto a la ganancia obtenida al 31 de diciembre de 2020. Este aumento se explica principalmente por la utilidad generada en la dilución de la participación en SQM S.A. por aumento de capital emitido en abril 2021 por MUS\$ 56.769, además del incremento de MUS\$ 52.523 en la participación en las ganancias de asociadas y negocios conjuntos que se contabilizan por el método de participación por los mejores resultados de las asociadas SQM S.A. y Sociedad de Inversiones Pampa Calichera S.A. y un mayor resultado positivo en gasto por impuesto a las ganancias de MUS\$ 10.807 asociado al reconocimiento de P.P.U.A. durante el ejercicio. Por su parte, los costos financieros disminuyeron MUS\$ 2.782, explicado por la menor deuda promedio del período, además de mayores gastos al 31 de diciembre de 2020 por costos asociados a refinanciamiento de deudas.

### 3. Análisis Razonado

INDICES DE LIQUIDEZ		31-12-2021	31-12-2020
<b>Liquidez Corriente =</b>			
Activos corrientes / pasivos corrientes	veces	0,5	0,2
<b>Razón Ácida =</b>			
Fondos disponibles / pasivos corrientes	veces	0,2	0,0
INDICES DE ENDEUDAMIENTO		31-12-2021	31-12-2020
<b>Razón de endeudamiento =</b>			
(Pasivos corrientes + pasivos no corrientes) / patrimonio total	veces	1,6	2,1
<b>Deuda corriente/ Deuda Total =</b>			
Pasivos corrientes / (pasivos corrientes + pasivos no corrientes)	%	32,3%	65,8%
<b>Deuda no corriente /Deuda Total =</b>			
Pasivos no corrientes / (pasivos corrientes+ pasivos no corrientes)	%	67,7%	34,2%
INDICES DE RENTABILIDAD		31-12-2021	31-12-2020
<b>Rentabilidad del patrimonio =</b>			
Utilidad del período /patrimonio	%	40,7%	-4,6%
<b>Rentabilidad del activo =</b>			
Utilidad del período / activos	%	15,4%	-1,5%
<b>Utilidad por acción =</b>			
Utilidad del período / N° acciones suscritas y pagadas al cierre	US\$	0,0007	(0,0001)

#### 3.1 Índices de Liquidez

La razón de liquidez (Activos corrientes / Pasivos corrientes) aumentó desde 0,2 veces al cierre de diciembre 2020 a 0,5 veces en diciembre 2021, generado por un incremento de los activos corrientes por mayor efectivo y equivalentes al efectivo y la disminución de los pasivos corrientes explicado por el traspaso al largo plazo de los saldos de cuentas corrientes mercantiles derivado de la modificación de contratos, detallado anteriormente. Por otro lado, la razón ácida definida como fondos disponibles sobre pasivos corrientes aumenta desde 0,0 veces en diciembre 2020 a 0,2 veces en diciembre 2021.

#### 3.2 Índices de Endeudamiento

La razón de endeudamiento de la Sociedad ((Pasivos Corrientes + Pasivos no Corrientes)/Patrimonio total), experimentó una disminución en sus indicadores en relación con el 31 de diciembre de 2020, explicado porque el aumento de los pasivos totales generado por la provisión de dividendos por pagar del ejercicio fue más que compensado con el aumento del patrimonio por el reconocimiento de utilidades en las participaciones en asociadas. Por su parte, la relación deuda corriente/deuda total, disminuyó desde 65,8% al cierre de diciembre 2020 a 32,3% a diciembre 2021, explicado por el traspaso al largo plazo de los saldos de cuentas corrientes mercantiles derivado de la modificación de contratos.

#### 3.3 Índices de Rentabilidad

Al 31 de diciembre de 2021, la Sociedad experimentó un aumento en sus indicadores de rentabilidad comparado con el ejercicio del año anterior, explicado por el mejor resultado obtenido principalmente por la utilidad generada en la dilución de la participación en SQM S.A. por el aumento de capital y los mejores resultados de las asociadas SQM S.A. y Sociedad de Inversiones Pampa Calichera S.A.

## Estados Financieros Resumidos de Subsidiarias y Asociadas

### Potasios de Chile S.A.

#### Estado de Situación Financiera

	Al 31 de diciembre 2021 MUS\$	Al 31 de diciembre 2020 MUS\$
<b>ACTIVOS</b>		
<b>Activos corrientes</b>		
Efectivo y equivalentes al efectivo	26.795	13.921
Otros activos financieros corrientes	20.419	10.651
Cuentas por cobrar a entidades relacionadas, corrientes	-	21.222
Activos por impuestos corrientes	25.413	20.221
<b>Activos corrientes totales</b>	<b>72.627</b>	<b>66.015</b>
<b>Activos no corrientes</b>		
Cuentas por cobrar a entidades relacionadas, no corrientes	22.217	-
Inversiones contabilizadas utilizando el método de la participación	662.898	604.513
Activos por impuestos diferidos	2.049	758
<b>Activos no corrientes totales</b>	<b>687.164</b>	<b>605.271</b>
<b>Total de activos</b>	<b>759.791</b>	<b>671.286</b>
	Al 31 de diciembre 2021 MUS\$	Al 31 de diciembre 2020 MUS\$
<b>PASIVOS Y PATRIMONIO</b>		
<b>Pasivos corrientes</b>		
Otros pasivos financieros corrientes	111.930	23.613
Cuentas por pagar comerciales y otras cuentas por pagar	78	82
Cuentas por pagar a entidades relacionadas, corrientes	51	206.898
Pasivos por impuestos, corrientes	1.584	1.131
Otros pasivos no financieros corrientes	35.307	136
<b>Pasivos corrientes totales</b>	<b>148.950</b>	<b>231.860</b>
<b>Pasivos no corrientes</b>		
Otros pasivos financieros no corrientes	39.510	150.239
Cuentas por pagar a entidades relacionadas, no corrientes	209.734	-
Provisiones por beneficios a los empleados	-	417
<b>Pasivos no corrientes totales</b>	<b>249.244</b>	<b>150.656</b>
<b>Pasivos totales</b>	<b>398.194</b>	<b>382.516</b>
<b>Patrimonio</b>		
Capital emitido	135.441	135.441
Ganancias (pérdidas) acumuladas	237.961	154.638
Otras reservas	(11.805)	(1.309)
<b>Patrimonio atribuible a los propietarios de la controladora</b>	<b>361.597</b>	<b>288.770</b>
<b>Patrimonio total</b>	<b>361.597</b>	<b>288.770</b>
<b>Patrimonio y pasivos totales</b>	<b>759.791</b>	<b>671.286</b>

## Estado de Resultado

Por Función	Ejercicio comprendido entre	
	01-01-2021 31-12-2021 MUS\$	01-01-2020 31-12-2020 MUS\$
<b>Ganancia bruta</b>	-	-
Otros ingresos	56.769	-
Gasto de administración	(1.356)	(1.432)
Ingresos financieros	859	861
Costos financieros	(16.908)	(19.549)
Participación en las ganancias (pérdidas) de asociadas y negocios conjuntos que se contabilicen utilizando el método de la participación	66.214	13.691
Ganancia (pérdida) de cambio en moneda extranjera	337	(144)
<b>Ganancia (pérdida), antes de impuestos</b>	<b>105.915</b>	<b>(6.573)</b>
Gasto por impuesto a las ganancias	11.739	959
<b>Ganancia (pérdida) procedente de operaciones continuadas</b>	<b>117.654</b>	<b>(5.614)</b>
Ganancia (pérdida) atribuible a los propietarios de la controladora	117.654	(5.614)
Ganancia (pérdida) atribuible a participaciones no controladoras	-	-
<b>Ganancias (pérdida)</b>	<b>117.654</b>	<b>(5.614)</b>
<b>Ganancias por acción</b>		
Ganancias por acciones comunes básica	0,0507	(0,0024)
<b>Ganancia (pérdida) básica por acción en operaciones continuadas (US\$ por acción)</b>	<b>0,0507</b>	<b>(0,0024)</b>
Ganancia (pérdida) por acción básica en operaciones discontinuadas.	-	-
<b>Ganancia (pérdida) por acción básica (US\$ por acción)</b>	<b>0,0507</b>	<b>(0,0024)</b>

## Estado de Resultados Integrales

	Ejercicio	
	comprendido entre	
	01-01-2021 31-12-2021 MUS\$	01-01-2020 31-12-2020 MUS\$
<b>Ganancia (pérdida)</b>	<b>117.654</b>	<b>(5.614)</b>
<b>Componentes de otro resultado integral</b>		
Participación de otro resultado integral de asociadas y negocios conjuntos contabilizados utilizando el método de la participación	(3.226)	-
<b>Otro resultado integral</b>	<b>(3.226)</b>	<b>-</b>
<b>Componentes de otro resultado integral, antes de impuestos diferencia de cambio por conversión</b>		
Ganancias (pérdidas) por diferencias de cambio de conversión	-	1.338
<b>Otro resultado integral, antes de impuestos, diferencias de cambio por conversión</b>	<b>-</b>	<b>1.338</b>
<b>Activos financieros disponibles para la venta</b>		
Ganancias (pérdidas) de activos financieros medidos irrevocablemente a valor razonable a través de otro resultado integral razonable	-	923
<b>Otro resultado integral que no se reclasificará al resultado del ejercicio, antes de impuestos</b>	<b>-</b>	<b>923</b>
<b>Coberturas del flujo de efectivo</b>		
Ganancias (pérdidas) por coberturas de flujos de efectivo	(6.246)	(3.410)
<b>Otro resultado integral, antes de impuestos, coberturas del flujo de efectivo</b>	<b>(6.246)</b>	<b>(3.410)</b>
Otro resultado integral ganancias (pérdidas) por nuevas mediciones de planes de beneficios definidos	66	99
Participación de otro resultado integral de asociadas y negocios conjuntos contabilizados utilizando el método de la participación que se reclasificará al resultado del periodo, antes de impuestos	-	-
<b>Otros componentes de otro resultado integral, antes de impuestos</b>	<b>(9.406)</b>	<b>(1.050)</b>
<b>Impuesto a las ganancias relacionado con componentes de otro resultado integral</b>		
Impuesto a las ganancias relacionado a ganancias (pérdidas) de activos financieros medidos irrevocablemente a valor razonable a través de otro resultado integral razonable	-	(249)
Impuesto a las ganancias relacionado a ganancias (pérdidas) por coberturas de flujos de efectivo	-	921
Impuesto a las ganancias relativo a mediciones de planes de beneficios definidos de otro resultado integral	-	(16)
<b>Impuestos a las ganancias relacionados con componentes de otro resultado integral</b>	<b>-</b>	<b>656</b>
<b>Total otro resultado integral</b>	<b>(9.406)</b>	<b>(394)</b>
<b>Resultado integral total</b>	<b>108.248</b>	<b>(6.008)</b>
<b>Resultado integral atribuible a</b>		
Resultado integral atribuible a los propietarios de la controladora	108.248	(6.008)
Resultado integral atribuible a participaciones no controladoras	-	-
<b>Resultado integral total</b>	<b>108.248</b>	<b>(6.008)</b>

## Estado de Flujos de Efectivos

	Ejercicio comprendido entre	
	01-01-2021	01-01-2020
	31-12-2021	31-12-2020
	MUS\$	MUS\$
<b>Método Directo</b>		
Flujos de efectivo netos procedentes de (utilizados en) actividades de la operación	31.010	12.526
Flujos de efectivo netos procedentes de (utilizados en) actividades de inversión	10.021	(10.000)
Flujos de efectivo netos procedentes de (utilizados en) actividades de financiación	(28.341)	9.621
Efectos de la variación en la tasa de cambio sobre el efectivo y equivalentes al efectivo	184	(56)
Efectivo y equivalente al efectivo al principio del período	13.921	1.830
Efectivo y equivalente al efectivo al final del período	26.795	13.921

## Estado de Cambios en el Patrimonio por el Ejercicio Terminado al 31 de Diciembre de 2021

	Reserva por			Total Otras Reservas	Patrimonio			
	Capital Emitido	Cobertura de Deuda Financiera	Otras Reservas Variadas		Ganancias (Pérdidas) Acumuladas	Atribuible a los Propietarios de la Controladora	Participaciones no Controladoras	Patrimonio Total
	MUS\$	MUS\$	MUS\$		MUS\$	MUS\$	MUS\$	MUS\$
Saldo Inicial al 1 de enero de 2021	135.441	(1.143)	(166)	(1.309)	154.638	288.770	-	288.770
Ganancia (pérdida)	-	-	-	-	117.654	117.654	-	117.654
Otro resultado integral	-	(6.246)	(3.160)	(9.406)	-	(9.406)	-	(9.406)
<b>Resultado integral</b>	-	(6.246)	(3.160)	(9.406)	117.654	108.248	-	108.248
Dividendos	-	-	-	-	(35.296)	(35.296)	-	(35.296)
Incremento (disminución) por transferencias y otros cambios	-	(2.444)	1.354	(1.090)	965	(125)	-	(125)
<b>Total de cambios en patrimonio</b>	-	(8.690)	(1.806)	(10.496)	83.323	72.827	-	72.827
Saldo final al 31 de diciembre de 2021	135.441	(9.833)	(1.972)	(11.805)	237.961	361.597	-	361.597

## Estado de Cambios en el Patrimonio por el Ejercicio Terminado al 31 de Diciembre de 2020

	Reserva por			Total Otras Reservas	Patrimonio			
	Capital Emitido	Cobertura de Deuda Financiera	Otras Reservas Variadas		Ganancias (Pérdidas) Acumuladas	Atribuible a los Propietarios de la Controladora	Participaciones no Controladoras	Patrimonio Total
	MUS\$	MUS\$	MUS\$		MUS\$	MUS\$	MUS\$	MUS\$
Saldo Inicial al 1 de enero de 2020	95.644	1.346	(2.879)	(1.533)	160.252	254.363	-	254.363
Ganancia (pérdida)	-	-	-	-	(5.614)	(5.614)	-	(5.614)
Otro resultado integral	-	(2.489)	2.095	(394)	-	(394)	-	(394)
<b>Resultado integral</b>	-	(2.489)	2.095	(394)	(5.614)	(6.008)	-	(6.008)
Aumento en emisión	39.797	-	-	-	-	39.797	-	39.797
Dividendos	-	-	-	-	-	-	-	-
Incremento (disminución) por transferencias y otros cambios	-	-	618	618	-	618	-	618
<b>Total de cambios en patrimonio</b>	39.797	(2.489)	2.713	224	(5.614)	34.407	-	34.407
Saldo final al 31 de diciembre de 2020	135.441	(1.143)	(166)	(1.309)	154.638	288.770	-	288.770



#### a) Saldos y Transacciones con Entidades Relacionadas

El Directorio de la Sociedad ha aprobado, conforme a la legislación vigente, políticas generales de habitualidad, en donde se indica que operaciones pueden realizarse conforme a dicha política, como asimismo las sociedades relacionadas con las cuales se puede operar bajo esta modalidad, todo ello en condiciones de mercado. Las demás operaciones que no forman parte de las políticas generales de habitualidad se rigen por la legislación vigente.

Las condiciones de vencimiento para cada caso varían en virtud de la transacción que las generó.

#### b) Cuentas por cobrar a entidades relacionadas

La Sociedad presenta al 31 de diciembre de 2021 y 2020 los siguientes saldos:

- Cuentas por cobrar a entidades relacionadas, corrientes

Sociedad Deudor	País de Origen	RUT	Naturaleza de la Relación	Moneda	31-12-2021 MUS\$	31-12-2020 MUS\$
Nitratos de Chile S.A. (1)	Chile	76.184.068-1	Matriz	US\$	-	21.222
<b>Total</b>					<b>-</b>	<b>21.222</b>

- Cuentas por cobrar a entidades a relaciones, no corrientes

Sociedad Deudor	País de Origen	RUT	Naturaleza de la Relación	Moneda	31-12-2021 MUS\$	31-12-2020 MUS\$
Nitratos de Chile S.A. (1)	Chile	76.184.068-1	Matriz	US\$	22.217	-
<b>Total</b>					<b>22.217</b>	<b>-</b>

(1) Las transacciones, que han originado estos saldos, están de acuerdo a las cláusulas vigentes de los contratos de cuenta corriente mercantil entre las sociedades del grupo y supletoriamente, por las establecidas en el Código de Comercio, las cuales devengan intereses a tasa de mercado.

Con fecha 1 de julio de 2021, se efectuaron modificaciones a los contratos de cuentas corrientes mercantiles vigentes que estaban clasificados como corrientes, pasando a ser según los acuerdos entre las partes, compromisos que son clasificados como no corrientes, fijando el plazo de vencimiento a 5 años, renovable automáticamente.

### c) Cuentas por pagar a entidades relacionadas

La Sociedad presenta al 31 de diciembre de 2021 y 2020 los siguientes saldos:

- Cuentas por pagar a entidades relacionadas, corrientes

Sociedad Acreedor	País de Origen	RUT	Naturaleza de la Relación	Moneda	31-12-2021 MUS\$	31-12-2020 MUS\$
Norte Grande S.A. (1)	Chile	96.529.340 - K	Matriz de la matriz	UF	51	-
Soc. de Inv. Oro Blanco S.A. (2)	Chile	96.532.830-0	Matriz común	US\$	-	13.311
Soc. de Inv. Pampa Calichera S.A. (2)	Chile	96.511.530-7	Matriz común	US\$	-	193.587
<b>Total</b>					<b>51</b>	<b>206.898</b>

- Cuentas por pagar a entidades relacionadas, no corrientes

Sociedad Acreedor	País de Origen	RUT	Naturaleza de la Relación	Moneda	31-12-2021 MUS\$	31-12-2020 MUS\$
Soc. de Inv. Oro Blanco S.A. (2)	Chile	96.532.830-0	Matriz común	US\$	13.926	-
Soc. de Inv. Pampa Calichera S.A. (2)	Chile	96.511.530-7	Matriz común	US\$	195.808	-
<b>Total</b>					<b>209.734</b>	<b>-</b>

(1) Corresponden a servicios administrativos prestados entre relacionadas. Estas operaciones no generan intereses y su condición de pago es generalmente al contado.

(2) Las transacciones, que han originado estos saldos, están de acuerdo a las cláusulas vigentes de los contratos de cuenta corriente mercantil entre las sociedades del Grupo y supletoriamente, por las establecidas en el Código de Comercio, las cuales devengan intereses a tasa de mercado.

Con fecha 1 de julio de 2021, se efectuaron modificaciones a los contratos de cuentas corrientes mercantiles vigentes que estaban clasificados como corrientes, pasando a ser según los acuerdos entre las partes, compromisos que son clasificados como no corrientes, fijando el plazo de vencimiento a 5 años, renovable automáticamente.

## Transacciones significativas con entidades relacionadas

								31 de diciembre de 2021	
								Efecto	
Fecha	Sociedad	Relacionada	RUT	País de Origen	Naturaleza de la Relación	Descripción la Transacción	Moneda	Monto MUS\$	Resultado MUS\$
25-01-2021	Potasios de Chile S.A.	Nitratos de Chile S.A.	76.184.068-1	Chile	Matriz	Traspaso cta. cte. mercantil	US\$	200	-
29-01-2021	Potasios de Chile S.A.	Norte Grande S.A.	96.529.340-K	Chile	Matriz de matriz	Pago arriendo de oficina	US\$	(2)	(2)
26-02-2021	Potasios de Chile S.A.	Norte Grande S.A.	96.529.340-K	Chile	Matriz de matriz	Pago arriendo de oficina	US\$	(3)	(3)
26-03-2021	Potasios de Chile S.A.	Norte Grande S.A.	96.529.340-K	Chile	Matriz de matriz	Pago arriendo de oficina	US\$	(2)	(2)
02-06-2021	Potasios de Chile S.A.	Soc. de Inv. Pampa Calichera S.A.	96.511.530-7	Chile	Matriz común	Traspaso cta. cte. mercantil	US\$	(3)	-
30-04-2021	Potasios de Chile S.A.	Norte Grande S.A.	96.529.340-K	Chile	Matriz de matriz	Pago arriendo de oficina	US\$	(3)	(3)
27-05-2021	Potasios de Chile S.A.	Norte Grande S.A.	96.529.340-K	Chile	Matriz de matriz	Pago arriendo de oficina	US\$	(2)	(2)
30-06-2021	Potasios de Chile S.A.	Norte Grande S.A.	96.529.340-K	Chile	Matriz de matriz	Pago arriendo de oficina	US\$	(2)	(2)
30-06-2021	Potasios de Chile S.A.	Norte Grande S.A.	96.529.340-K	Chile	Matriz de matriz	Servicios administrativos	UF	(90)	(90)
30-07-2021	Potasios de Chile S.A.	Norte Grande S.A.	96.529.340-K	Chile	Matriz de matriz	Pago arriendo de oficinas	US\$	(2)	(2)
27-08-2021	Potasios de Chile S.A.	Norte Grande S.A.	96.529.340-K	Chile	Matriz de matriz	Pago arriendo de oficinas	US\$	(2)	(2)
24-09-2021	Potasios de Chile S.A.	Norte Grande S.A.	96.529.340-K	Chile	Matriz de matriz	Pago arriendo de oficinas	US\$	(2)	(2)
30-09-2021	Potasios de Chile S.A.	Norte Grande S.A.	96.529.340-K	Chile	Matriz de matriz	Servicios administrativos	UF	(50)	(50)
06-10-2021	Potasios de Chile S.A.	Soc. de Inv. Pampa Calichera S.A.	96.511.530-7	Chile	Matriz común	Traspaso cta. cte. mercantil	US\$	(9.000)	-
06-10-2021	Potasios de Chile S.A.	Soc. de Inv. Pampa Calichera S.A.	96.511.530-7	Chile	Matriz común	Traspaso cta. cte. mercantil	US\$	(8.975)	-
29-10-2021	Potasios de Chile S.A.	Norte Grande S.A.	96.529.340-K	Chile	Matriz de matriz	Pago arriendo de oficinas	US\$	(2)	(2)
10-12-2021	Potasios de Chile S.A.	Norte Grande S.A.	96.529.340-K	Chile	Matriz de matriz	Pago arriendo de oficinas	US\$	(2)	(2)
21-12-2021	Potasios de Chile S.A.	Soc. de Inv. Pampa Calichera S.A.	96.511.530-7	Chile	Matriz común	Traspaso cta. cte. mercantil	US\$	12.430	-
27-12-2021	Potasios de Chile S.A.	Norte Grande S.A.	96.529.340-K	Chile	Matriz de matriz	Pago arriendo de oficinas	US\$	(2)	(2)
31-12-2021	Potasios de Chile S.A.	Norte Grande S.A.	96.529.340-K	Chile	Matriz de matriz	Servicios administrativos	UF	(16)	(16)
31-12-2021	Potasios de Chile S.A.	Norte Grande S.A.	96.529.340-K	Chile	Matriz de matriz	Servicios administrativos	UF	(20)	(20)
31-12-2021	Potasios de Chile S.A.	Norte Grande S.A.	96.529.340-K	Chile	Matriz de matriz	Servicios administrativos	UF	(12)	(12)

## Transacciones significativas con entidades relacionadas (continuación)

Fecha	Sociedad	Relacionada	RUT	País de Origen	Naturaleza de la Relación	Descripción de la Transacción	Moneda	31 de diciembre de 2020	
								Efecto	
								Monto MUS\$	Resultado MUS\$
17-01-2020	Potasios de Chile S.A.	Soc. de Inv. Oro Blanco S.A.	96.532.830-0	Chile	Matriz común	Traspaso cta. cte. mercantil	US\$	(371)	-
22-01-2020	Potasios de Chile S.A.	Norte Grande S.A.	96.529.340-K	Chile	Matriz de matriz	Pago arriendo de oficinas	US\$	(2)	(2)
25-02-2020	Potasios de Chile S.A.	Norte Grande S.A.	96.529.340-K	Chile	Matriz de matriz	Pago arriendo de oficinas	US\$	(2)	(2)
27-02-2020	Potasios de Chile S.A.	Nitratos de Chile S.A.	76.184.068-1	Chile	Matriz	Traspaso cta. cte. mercantil	US\$	(50)	-
27-02-2020	Potasios de Chile S.A.	Norte Grande S.A.	96.529.340-K	Chile	Matriz de matriz	Servicios administrativos	UF	(14)	(14)
12-03-2020	Potasios de Chile S.A.	Soc. de Inv. Pampa Calichera S.A.	96.511.530-7	Chile	Matriz común	Traspaso cta. cte. mercantil	US\$	400	-
25-03-2020	Potasios de Chile S.A.	Norte Grande S.A.	96.529.340-K	Chile	Matriz de matriz	Pago arriendo de oficinas	US\$	(2)	(2)
27-04-2020	Potasios de Chile S.A.	Soc. de Inv. Pampa Calichera S.A.	96.511.530-7	Chile	Matriz común	Traspaso cta. cte. mercantil	US\$	76	-
27-04-2020	Potasios de Chile S.A.	Norte Grande S.A.	96.529.340-K	Chile	Matriz de matriz	Pago arriendo de oficinas	US\$	(2)	(2)
30-04-2020	Potasios de Chile S.A.	Soc. de Inv. Pampa Calichera S.A.	96.511.530-7	Chile	Matriz común	Traspaso cta. cte. mercantil	US\$	574	-
27-05-2020	Potasios de Chile S.A.	Norte Grande S.A.	96.529.340-K	Chile	Matriz de matriz	Pago arriendo de oficinas	US\$	(2)	(2)
19-06-2020	Potasios de Chile S.A.	Soc. de Inv. Oro Blanco S.A.	96.532.830-0	Chile	Matriz común	Traspaso cta. cte. mercantil	US\$	(1.340)	-
19-06-2020	Potasios de Chile S.A.	Soc. de Inv. Oro Blanco S.A.	96.532.830-0	Chile	Matriz común	Traspaso cta. cte. mercantil	US\$	(340)	-
23-06-2020	Potasios de Chile S.A.	Norte Grande S.A.	96.529.340-K	Chile	Matriz de matriz	Pago arriendo de oficinas	US\$	(2)	(2)
30-06-2020	Potasios de Chile S.A.	Soc. de Inv. Pampa Calichera S.A.	96.511.530-7	Chile	Matriz común	Traspaso cta. cte. mercantil	US\$	(1.050)	-
30-06-2020	Potasios de Chile S.A.	Soc. de Inv. Pampa Calichera S.A.	96.511.530-7	Chile	Matriz común	Traspaso cta. cte. mercantil	US\$	(12)	-
29-07-2020	Potasios de Chile S.A.	Norte Grande S.A.	96.529.340-K	Chile	Matriz de matriz	Pago arriendo de oficinas	US\$	(2)	(2)
26-08-2020	Potasios de Chile S.A.	Norte Grande S.A.	96.529.340-K	Chile	Matriz de matriz	Pago arriendo de oficinas	US\$	(2)	(2)
28-09-2020	Potasios de Chile S.A.	Norte Grande S.A.	96.529.340-K	Chile	Matriz de matriz	Pago arriendo de oficinas	US\$	(2)	(2)
26-10-2020	Potasios de Chile S.A.	Norte Grande S.A.	96.529.340-K	Chile	Matriz de matriz	Pago arriendo de oficinas	US\$	(2)	(2)
30-11-2020	Potasios de Chile S.A.	Norte Grande S.A.	96.529.340-K	Chile	Matriz de matriz	Pago arriendo de oficinas	US\$	(2)	(2)
29-12-2020	Potasios de Chile S.A.	Norte Grande S.A.	96.529.340-K	Chile	Matriz de matriz	Pago arriendo de oficinas	US\$	(2)	(2)
30-12-2020	Potasios de Chile S.A.	Norte Grande S.A.	96.529.340-K	Chile	Matriz de matriz	Servicios administrativos	UF	(210)	(210)
29-10-2020	Potasios de Chile S.A.	Nitratos de Chile S.A.	76.184.068-1	Chile	Matriz	Traspaso cta. cte. mercantil	US\$	(116)	-
26-11-2020	Potasios de Chile S.A.	Nitratos de Chile S.A.	76.184.068-1	Chile	Matriz	Traspaso cta. cte. mercantil	US\$	(200)	-
30-12-2020	Potasios de Chile S.A.	Nitratos de Chile S.A.	76.184.068-1	Chile	Matriz	Traspaso cta. cte. mercantil	US\$	(50)	-

**d) Remuneraciones y beneficios recibidos por el personal clave de la Sociedad**

	<b>31-12-2021</b>	<b>31-12-2020</b>
	<b>MUS\$</b>	<b>MUS\$</b>
Sueldos y finiquitos	530	481
Dietas del Directorio	315	291
<b>Total</b>	<b>845</b>	<b>772</b>

En los ejercicios informados en estos Estados Financieros, no existen saldos pendientes por cobrar y pagar entre la sociedad, sus directores y miembros de la alta administración, distintos a los relativos a remuneraciones y dietas. Tampoco se efectuaron transacciones significativas entre la sociedad, sus directores y miembros de la alta administración.

## Sociedad de Inversiones Pampa Calichera S.A.

### Estados Consolidados de Situación Financiera

	Al 31 de diciembre 2021 MUS\$	Al 31 de diciembre 2020 MUS\$
<b>ACTIVOS</b>		
<b>Activos corrientes</b>		
Efectivo y equivalentes al efectivo	313.085	134.071
Otros activos financieros corrientes	272.928	20.629
Cuentas por cobrar comerciales y otras cuentas por cobrar	3.009	-
Cuentas por cobrar a entidades relacionadas, corrientes	-	546.421
Activos por impuestos corrientes	15.256	16.501
<b>Activos corrientes totales</b>	<b>604.278</b>	<b>717.622</b>
<b>Activos no corrientes</b>		
Otros activos financieros, no corrientes	134.363	-
Cuentas por cobrar a entidades relacionadas, no corrientes	581.613	-
Inversiones contabilizadas utilizando el método de la participación	917.415	1.251.882
Plusvalía	6.873	6.873
Activos por impuestos diferidos	-	5.555
<b>Activos no corrientes totales</b>	<b>1.640.264</b>	<b>1.264.310</b>
<b>Total de activos</b>	<b>2.244.542</b>	<b>1.981.932</b>
	al 31 de diciembre 2021 MUS\$	al 31 de diciembre 2020 MUS\$
<b>PASIVOS Y PATRIMONIO</b>		
<b>Pasivos corrientes</b>		
Otros pasivos financieros corrientes	193.990	34.500
Cuentas por pagar comerciales y otras cuentas por pagar	94	112
Cuentas por pagar entidades relacionadas, corrientes	143	-
Pasivos por Impuestos corrientes	-	3.141
Otras provisiones corrientes	24.362	-
Otros pasivos no financieros corrientes	185.072	3.509
<b>Pasivos corrientes totales</b>	<b>403.661</b>	<b>41.262</b>
<b>Pasivos no corrientes</b>		
Otros pasivos financieros no corrientes	458.828	602.575
Provisiones por beneficios a los empleados	-	677
Pasivos por impuestos diferidos	5.832	-
<b>Pasivos no corrientes totales</b>	<b>464.660</b>	<b>603.252</b>
<b>Pasivos totales</b>	<b>868.321</b>	<b>644.514</b>
<b>Patrimonio</b>		
Capital emitido	711.658	711.658
Ganancias (pérdidas) acumuladas	632.627	531.844
Prima de emisión	114.952	114.952
Otras participaciones en el patrimonio	(4.795)	(4.795)
Otras reservas	(78.221)	(16.241)
<b>Patrimonio atribuible a los propietarios de la controladora</b>	<b>1.376.221</b>	<b>1.337.418</b>
Participaciones no controladoras	-	-
<b>Patrimonio total</b>	<b>1.376.221</b>	<b>1.337.418</b>
<b>Patrimonio y pasivos totales</b>	<b>2.244.542</b>	<b>1.981.932</b>

## Estados Consolidados de Resultados

Por función	Ejercicio comprendido entre	
	01-01-2021 31-12-2021	01-01-2020 31-12-2020
	MUS\$	MUS\$
<b>Ganancia bruta</b>	-	-
Otros ingresos	203.575	-
Gastos de administración	(2.297)	(2.431)
Otros egresos	(11.911)	-
Ingresos financieros	21.957	22.681
Costos financieros	(36.708)	(44.478)
Participación en las ganancias (pérdidas) de asociadas y negocios conjuntos que se contabilicen utilizando el método de la participación	120.860	41.276
Ganancia (pérdida) de cambio en moneda extranjera	1.695	(703)
<b>Ganancia (pérdida), antes de impuestos</b>	<b>297.171</b>	<b>16.345</b>
Gasto por impuesto a las ganancias	(13.731)	6.737
<b>Ganancia (pérdida) procedente de operaciones continuadas</b>	<b>283.440</b>	<b>23.082</b>
Ganancia (pérdida) procedente de operaciones discontinuadas	-	-
<b>Ganancia (pérdida)</b>	<b>283.440</b>	<b>23.082</b>
<b>Ganancia (pérdida) atribuible a</b>		
Ganancia (pérdida), atribuible a los propietarios de la controladora	283.440	23.082
Ganancia (pérdida), atribuible a participaciones no controladoras	-	-
<b>Ganancia (pérdida)</b>	<b>283.440</b>	<b>23.082</b>
<b>Ganancias por acción</b>		
<b>Ganancia por acciones comunes básica</b>		
Ganancia (pérdida) por acción básica en operaciones continuadas (US\$ por acción)	0,1100	0,0090
Ganancia (pérdida) por acción básica en operaciones discontinuadas (US\$ por acción)	-	-
<b>Ganancia (pérdida) por acción básica (US\$ por acción)</b>	<b>0,1100</b>	<b>0,0090</b>



## Estados Consolidados de Resultados Integrales

	Ejercicio comprendido entre	
	01-01-2021	01-01-2020
	31-12-2021	31-12-2020
	MUS\$	MUS\$
Ganancia (pérdida)	283.440	23.082
<b>Componentes de otro resultado integral</b>		
Participación de otro resultado integral de asociadas y negocios conjuntos contabilizados utilizando el método de la participación	(8.125)	-
<b>Otro resultado integral</b>	<b>(8.125)</b>	<b>-</b>
<b>Componentes de otro resultado integral, antes de impuestos diferencia de cambio por conversión</b>		
Ganancias (pérdidas) por diferencias de cambio de conversión	-	3.557
<b>Otro resultado integral, antes de impuestos, diferencias de cambio por conversión</b>	<b>-</b>	<b>3.557</b>
Ganancias (pérdidas) de activos financieros medidos irrevocablemente a valor razonable a través de otro resultado integral razonable	-	2.455
<b>Otro resultado integral que no se reclasificará al resultado del ejercicio, antes de impuestos</b>	<b>-</b>	<b>2.455</b>
<b>Coberturas del flujo de efectivo</b>		
Ganancias (pérdidas) por coberturas de flujos de efectivo	(51.653)	(14.358)
<b>Otro resultado integral, antes de impuestos, coberturas del flujo de efectivo</b>	<b>(51.653)</b>	<b>(14.358)</b>
Otro resultado integral ganancias (pérdidas) por nuevas mediciones de planes de beneficios definidos	115	253
<b>Otros componentes de otro resultado integral, antes de impuestos</b>	<b>(59.663)</b>	<b>(8.093)</b>
<b>Impuesto a las ganancias relacionado con componentes de otro resultado integral</b>		
Impuesto a las ganancias relacionado a ganancias (pérdidas) de activos financieros medidos irrevocablemente a valor razonable a través de otro resultado integral razonable	-	(663)
Impuesto a las ganancias relacionado a ganancias (pérdidas) por coberturas de flujos de efectivo	-	3.877
Impuesto a las ganancias relativo a mediciones de planes de beneficios definidos de otro resultado integral	-	(39)
<b>Impuestos a las ganancias relacionados con componentes de otro resultado integral</b>	<b>-</b>	<b>3.175</b>
<b>Total otro resultado integral</b>	<b>(59.663)</b>	<b>(4.918)</b>
<b>Resultado integral total</b>	<b>223.777</b>	<b>18.164</b>
<b>Resultado integral atribuible a</b>		
Resultado integral atribuible a los propietarios de la controladora	223.777	18.164
Resultado integral atribuible a participaciones no controladoras	-	-
<b>Resultado integral total</b>	<b>223.777</b>	<b>18.164</b>

## Estados Consolidados de Flujos de Efectivo

Método Directo	Ejercicio	
	comprendido entre	
	01-01-2021	01-01-2020
	31-12-2021	31-12-2020
	MUS\$	MUS\$
Flujos de efectivo netos procedentes de (utilizados en) actividades de la operación	86.897	21.206
Flujos de efectivo netos procedentes de (utilizados en) actividades de inversión	124.307	(15.357)
Flujos de efectivo netos procedentes de (utilizados en) actividades de financiación	(33.208)	107.178
Efectos de la variación en la tasa de cambio sobre el efectivo y equivalentes al efectivo	1.018	(271)
Efectivo y equivalente al efectivo al principio del período	134.071	21.315
Efectivo y equivalente al efectivo al final del período	313.085	134.071

## Estados Consolidados de Cambios en el Patrimonio por el Ejercicio Terminado al 31 de Diciembre de 2021

	Otras					Patrimonio				
	Capital	Primas	Participaciones	Reservas	Otras	Total	Ganancias	Atribuible a los	Participaciones	Patrimonio
	Emitido	de	en el	de	Reservas	Reservas	(pérdidas)	Propietarios de	no	Total
	MUS\$	MUS\$	MUS\$	MUS\$	MUS\$	MUS\$	MUS\$	MUS\$	MUS\$	MUS\$
Saldo Inicial al 1 de enero de 2021	711.658	114.952	(4.795)	(5.175)	(11.066)	(16.241)	531.844	1.337.418	-	1.337.418
Ganancia (pérdida)	-	-	-	-	-	-	283.440	283.440	-	283.440
Otro resultado integral	-	-	-	(51.653)	(8.010)	(59.663)	-	(59.663)	-	(59.663)
Resultado integral	-	-	-	(51.653)	(8.010)	(59.663)	283.440	223.777	-	223.777
Incremento (disminución) por transferencias y otros cambios	-	-	-	(9.846)	7.529	(2.317)	2.343	26	-	26
Dividendos	-	-	-	-	-	-	(185.000)	(185.000)	-	(185.000)
Total de cambios en patrimonio	-	-	-	(61.499)	(481)	(61.980)	100.783	38.803	-	38.803
Saldo final al 31 de diciembre de 2021	711.658	114.952	(4.795)	(66.674)	(11.547)	(78.221)	632.627	1.376.221	-	1.376.221

## Estados Consolidados de Cambios en el Patrimonio por el Ejercicio Terminado al 31 de Diciembre de 2020

	Otras					Patrimonio				
	Capital	Primas	Participaciones	Reservas	Otras	Total	Ganancias	Atribuible a los	Participaciones	Patrimonio
	Emitido	de	en el	de	Reservas	Reservas	(pérdidas)	Propietarios de	no	Total
	MUS\$	MUS\$	MUS\$	MUS\$	MUS\$	MUS\$	MUS\$	MUS\$	MUS\$	MUS\$
Saldo Inicial al 1 de enero de 2020	539.212	114.952	(4.795)	5.306	(17.187)	(11.881)	515.686	1.153.174	-	1.153.174
Ganancia (pérdida)	-	-	-	-	-	-	23.082	23.082	-	23.082
Otro resultado integral	-	-	-	(10.481)	5.563	(4.918)	-	(4.918)	-	(4.918)
Resultado integral	-	-	-	(10.481)	5.563	(4.918)	23.082	18.164	-	18.164
Aumento en emisión	172.446	-	-	-	-	-	-	172.446	-	172.446
Incremento (disminución) por transferencias y otros cambios	-	-	-	-	558	558	-	558	-	558
Dividendos	-	-	-	-	-	-	(6.924)	(6.924)	-	(6.924)
Total de cambios en patrimonio	172.446	-	-	(10.481)	6.121	(4.360)	16.158	184.244	-	184.244
Saldo final al 31 de diciembre de 2020	711.658	114.952	(4.795)	(5.175)	(11.066)	(16.241)	531.844	1.337.418	-	1.337.418

#### a) Saldos y Transacciones con Entidades Relacionadas

El Directorio de la Sociedad ha aprobado, conforme a la legislación vigente, políticas generales de habitualidad, en donde se indica qué operaciones pueden realizarse conforme a dicha política, como asimismo las sociedades relacionadas con las cuales se puede operar bajo esta modalidad, todo ello en condiciones de mercado. Las demás operaciones que no forman parte de las políticas generales de habitualidad se rigen por la legislación vigente.

#### b) Cuentas por cobrar a entidades relacionadas

La Sociedad presenta al 31 de diciembre de 2021 y 2020 los siguientes saldos:

##### • Cuentas por cobrar a entidades relacionadas, corrientes

Sociedad	Deudora	RUT	País de Origen	Naturaleza de la Relación	Moneda	31-12-2021 MUS\$	31-12-2020 MUS\$
Pampa Calichera (1)	Soc. de Inversiones Oro Blanco S.A.	96.532.830-0	Chile	Matriz	US\$	-	251.717
Pampa Calichera (1)	Norte Grande S.A.	96.529.340-K	Chile	Matriz de la matriz	US\$	-	93.829
Pampa Calichera (1)	Potasios de Chile S.A.	76.165.311-3	Chile	Matriz común	US\$	-	193.587
Pampa Calichera (1)	Nitratos de Chile S.A.	76.184.068-1	Chile	Matriz común	US\$	-	7.288
<b>Total</b>						<b>-</b>	<b>546.421</b>

##### • Cuentas por cobrar a entidades relacionadas, no corrientes

Sociedad	Deudora	RUT	País de Origen	Naturaleza de la Relación	Moneda	31-12-2021 MUS\$	31-12-2020 MUS\$
Pampa Calichera (1)	Soc. de Inversiones Oro Blanco S.A.	96.532.830-0	Chile	Matriz	US\$	280.118	-
Pampa Calichera (1)	Norte Grande S.A.	96.529.340-K	Chile	Matriz de la matriz	US\$	97.623	-
Pampa Calichera (1)	Potasios de Chile S.A.	76.165.311-3	Chile	Matriz común	US\$	195.808	-
Pampa Calichera (1)	Nitratos de Chile S.A.	76.184.068-1	Chile	Matriz común	US\$	8.064	-
<b>Total</b>						<b>581.613</b>	<b>-</b>

(1) Las transacciones, que han originado estos saldos, están de acuerdo con las cláusulas vigentes de los contratos de cuenta corriente mercantil entre las sociedades del grupo y supletoriamente, por las establecidas en el Código de Comercio, las cuales devengan intereses a tasa de mercado.

Con fecha 1 de julio de 2021, se efectuaron modificaciones a los contratos de cuentas corrientes mercantiles vigentes que estaban clasificados como corrientes, pasando a ser según los acuerdos entre las partes, compromisos que son clasificados como no corrientes, fijando el plazo de vencimiento a 5 años, renovable automáticamente.

#### c) Cuentas por pagar a entidades relacionadas

La Sociedad presenta al 31 de diciembre de 2021 y 2020 los siguientes saldos:

##### • Cuentas por pagar a entidades relacionadas, corrientes

Sociedad	Deudora	RUT	País de Origen	Naturaleza de la Relación	Moneda	31-12-2021 MUS\$	31-12-2020 MUS\$
Pampa Calichera (2)	Norte Grande S.A.	96.529.340-K	Chile	Matriz de la matriz	UF	143	-
<b>Total</b>						<b>143</b>	<b>-</b>

(2) Corresponde a servicios administrativos prestados entre partes relacionadas. Estas operaciones no generan intereses y su condición de pago es generalmente al contado.

## Transacciones significativas con entidades relacionadas

								Al 31 de diciembre de 2021	
								Monto	Efecto
Fecha	Sociedad	Relacionada	RUT	País de Origen	Naturaleza de la Relación	Descripción de la Transacción	Moneda	MUS\$	Resultado MUS\$
26-01-2021	Soc. de Inv. Pampa Calichera S.A.	Global Mining (Chile) Ltda.	96.863.960-9	Chile	Filial	Traspaso cta. cte. mercantil	US\$	(87)	-
26-01-2021	Global Mining (Chile) Ltda.	Soc. de Inv. Pampa Calichera S.A.	96.511.530-7	Chile	Matriz	Traspaso cta. cte. mercantil	US\$	87	-
29-01-2021	Soc. de Inv. Pampa Calichera S.A.	Norte Grande S.A.	96.529.340-K	Chile	Matriz de la matriz	Pago arriendo de oficina	US\$	(2)	(2)
26-02-2021	Soc. de Inv. Pampa Calichera S.A.	Norte Grande S.A.	96.529.340-K	Chile	Matriz de la matriz	Pago arriendo de oficina	US\$	(3)	(3)
02-03-2021	Soc. de Inv. Pampa Calichera S.A.	Soc. de Inv. Oro Blanco S.A.	96.532.830-0	Chile	Matriz	Traspaso cta. cte. mercantil	US\$	(3.130)	-
25-03-2021	Soc. de Inv. Pampa Calichera S.A.	Nitratos de Chile S.A.	76.184.068-1	Chile	Matriz común	Traspaso cta. cte. mercantil	US\$	(150)	-
26-03-2021	Soc. de Inv. Pampa Calichera S.A.	Norte Grande S.A.	96.529.340-K	Chile	Matriz de la matriz	Pago arriendo de oficina	US\$	(2)	(2)
29-04-2021	Global Mining (Chile) Ltda.	Soc. de Inv. Pampa Calichera S.A.	96.511.530-7	Chile	Matriz	Traspaso cta. cte. mercantil	US\$	938	-
29-04-2021	Soc. de Inv. Pampa Calichera S.A.	Global Mining (Chile) Ltda.	96.863.960-9	Chile	Filial	Traspaso cta. cte. mercantil	US\$	(938)	-
30-04-2021	Soc. de Inv. Pampa Calichera S.A.	Norte Grande S.A.	96.529.340-K	Chile	Matriz de la matriz	Pago arriendo de oficina	US\$	(3)	(3)
04-05-2021	Soc. de Inv. Pampa Calichera S.A.	Norte Grande S.A.	96.529.340-K	Chile	Matriz de la matriz	Traspaso cta. cte. mercantil	US\$	(150)	-
31-05-2021	Soc. de Inv. Pampa Calichera S.A.	Norte Grande S.A.	96.529.340-K	Chile	Matriz de la matriz	Pago arriendo de oficina	US\$	(2)	(2)
02-06-2021	Soc. de Inv. Pampa Calichera S.A.	Potasios de Chile S.A.	76.165.311-3	Chile	Matriz común	Traspaso cta. cte. mercantil	US\$	3	-
18-06-2021	Soc. de Inv. Pampa Calichera S.A.	Norte Grande S.A.	96.529.340-K	Chile	Matriz de la matriz	Traspaso cta. cte. mercantil	US\$	150	-
18-06-2021	Soc. de Inv. Pampa Calichera S.A.	Norte Grande S.A.	96.529.340-K	Chile	Matriz de la matriz	Traspaso cta. cte. mercantil	US\$	1	-
30-06-2021	Soc. de Inv. Pampa Calichera S.A.	Norte Grande S.A.	96.529.340-K	Chile	Matriz de la matriz	Pago arriendo de oficina	US\$	(2)	(2)
30-06-2021	Soc. de Inv. Pampa Calichera S.A.	Global Mining (Chile) Ltda.	96.863.960-9	Chile	Filial	Traspaso cta. cte. mercantil	US\$	2.234	-
30-06-2021	Global Mining (Chile) Ltda.	Soc. de Inv. Pampa Calichera S.A.	96.511.530-7	Chile	Matriz	Traspaso cta. cte. mercantil	US\$	(2.234)	-
23-07-2021	Soc. de Inv. Pampa Calichera S.A.	Norte Grande S.A.	96.529.340-K	Chile	Matriz de la matriz	Traspaso cta. cte. mercantil	US\$	(121)	-
23-07-2021	Soc. de Inv. Pampa Calichera S.A.	Nitratos de Chile S.A.	76.184.068-1	Chile	Matriz común	Traspaso cta. cte. mercantil	US\$	(320)	-
23-07-2021	Soc. de Inv. Pampa Calichera S.A.	Global Mining Chile S.A.	96.863.960-9	Chile	Filial	Traspaso cta. cte. mercantil	US\$	(102)	-
23-07-2021	Global Mining Chile S.A.	Soc. de Inv. Pampa Calichera S.A.	96.511.530-7	Chile	Matriz	Traspaso cta. cte. mercantil	US\$	102	-
30-07-2021	Soc. de Inv. Pampa Calichera S.A.	Norte Grande S.A.	96.529.340-K	Chile	Matriz de la matriz	Pago arriendo de oficinas	US\$	(2)	(2)

## Transacciones significativas con entidades relacionadas (continuación)

Fecha	Sociedad	Relacionada	RUT	País de Origen	Naturaleza de la Relación	Descripción de la Transacción	Moneda	Al 31 de diciembre de 2021	
								Monto MUS\$	Efecto Resultado MUS\$
27-08-2021	Soc. de Inv. Pampa Calichera S.A.	Norte Grande S.A.	96.529.340-K	Chile	Matriz de la matriz	Pago arriendo de oficinas	US\$	(2)	(2)
03-09-2021	Soc. de Inv. Pampa Calichera S.A.	Global Mining Agencia	59.104.130-4	Chile	Filial	Traspaso cta. cte. mercantil	US\$	(4)	-
03-09-2021	Soc. de Inv. Pampa Calichera S.A.	Global Mining Agencia	59.104.130-4	Chile	Filial	Traspaso cta. cte. mercantil	US\$	(4)	-
03-09-2021	Global Mining Agencia	Soc. de Inv. Pampa Calichera S.A.	96.511.530-7	Chile	Matriz	Traspaso cta. cte. mercantil	US\$	4	-
03-09-2021	Global Mining Agencia	Soc. de Inv. Pampa Calichera S.A.	96.511.530-7	Chile	Matriz	Traspaso cta. cte. mercantil	US\$	4	-
06-09-2021	Soc. de Inv. Pampa Calichera S.A.	Soc. de Inv. Oro Blanco S.A.	96.532.830-0	Chile	Matriz	Traspaso cta. cte. mercantil	US\$	(570)	-
09-09-2021	Soc. de Inv. Pampa Calichera S.A.	Global Mining Chile S.A	96.863.960-9	Chile	Filial	Traspaso cta. cte. mercantil	US\$	2.723	-
09-09-2021	Global Mining Chile S.A	Soc. de Inv. Pampa Calichera S.A.	96.511.530-7	Chile	Matriz	Traspaso cta. cte. mercantil	US\$	(2.723)	-
10-09-2021	Soc. de Inv. Pampa Calichera S.A.	Norte Grande S.A.	96.529.340-K	Chile	Matriz de la matriz	Traspaso cta. cte. mercantil	US\$	(150)	-
24-09-2021	Soc. de Inv. Pampa Calichera S.A.	Norte Grande S.A.	96.529.340-K	Chile	Matriz de la matriz	Pago arriendo de oficinas	US\$	(2)	(2)
30-09-2021	Soc. de Inv. Pampa Calichera S.A.	Norte Grande S.A.	96.529.340-K	Chile	Matriz de la matriz	Servicios administrativos	UF	(91)	(91)
06-10-2021	Soc. de Inv. Pampa Calichera S.A.	Potasios de Chile S.A.	76.165.311-3	Chile	Matriz común	Traspaso cta. cte. mercantil	US\$	9.000	-
06-10-2021	Soc. de Inv. Pampa Calichera S.A.	Potasios de Chile S.A.	76.165.311-3	Chile	Matriz común	Traspaso cta. cte. mercantil	US\$	8.975	-
29-10-2021	Soc. de Inv. Pampa Calichera S.A.	Norte Grande S.A.	96.529.340-K	Chile	Matriz de la matriz	Pago arriendo de oficinas	US\$	(2)	(2)
18-11-2021	Soc. de Inv. Pampa Calichera S.A.	Soc. de Inv. Oro Blanco S.A.	96.532.830-0	Chile	Matriz	Traspaso cta. cte. mercantil	US\$	305	-
10-12-2021	Global Mining Investment Inc. (Caiman)	Soc. de Inv. Pampa Calichera S.A.	96.511.530-7	Chile	Filial	Traspaso cta. cte. mercantil	US\$	3	-
10-12-2021	Calichera Caiman	Soc. de Inv. Pampa Calichera S.A.	96.511.530-7	Chile	Filial	Traspaso cta. cte. mercantil	US\$	3	-
10-12-2021	Soc. de Inv. Pampa Calichera S.A.	Norte Grande S.A.	96.529.340-K	Chile	Matriz de la matriz	Pago arriendo de oficinas	US\$	(2)	(2)
10-12-2021	Soc. de Inv. Pampa Calichera S.A.	Global Mining Investment Inc. (Caiman)	59.072.630-3	Panamá	Filial	Traspaso cta. cte. mercantil	US\$	(3)	-
10-12-2021	Soc. de Inv. Pampa Calichera S.A.	Calichera Caiman	Soc. Extranjera	Panamá	Filial	Traspaso cta. cte. mercantil	US\$	(3)	-
15-12-2021	Soc. de Inv. Pampa Calichera S.A.	Calichera Caiman	Soc. Extranjera	Panamá	Filial	Traspaso cta. cte. mercantil	US\$	(10)	-
15-12-2021	Calichera Caiman	Soc. de Inv. Pampa Calichera S.A.	96.511.530-7	Chile	Filial	Traspaso cta. cte. mercantil	US\$	10	-
21-12-2021	Soc. de Inv. Pampa Calichera S.A.	Soc. de Inv. Oro Blanco S.A.	96.532.830-0	Chile	Matriz	Traspaso cta. cte. mercantil	US\$	(15.350)	-
21-12-2021	Soc. de Inv. Pampa Calichera S.A.	Potasios de Chile S.A.	76.165.311-3	Chile	Matriz común	Traspaso cta. cte. mercantil	US\$	(12.430)	-
27-12-2021	Soc. de Inv. Pampa Calichera S.A.	Norte Grande S.A.	96.529.340-K	Chile	Matriz de la matriz	Pago arriendo de oficinas	US\$	(2)	(2)
31-12-2021	Soc. de Inv. Pampa Calichera S.A.	Norte Grande S.A.	96.529.340-K	Chile	Matriz de la matriz	Servicios administrativos	UF	(127)	(127)

## Transacciones significativas con entidades relacionadas (continuación)

Fecha	Sociedad	Relacionada	RUT	País de Origen	Naturaleza de la Relación	Descripción de la Transacción	Moneda	Al 31 de diciembre de 2020	
								Monto MUS\$	Efecto Resultado MUS\$
23-01-2020	Soc. de Inv. Pampa Calichera S.A.	Norte Grande S.A.	96.529.340-K	Chile	Matriz de la matriz	Pago arriendo de oficinas	US\$	(2)	(2)
30-01-2020	Soc. de Inv. Pampa Calichera S.A.	Global Mining (Chile) Ltda.	96.863.960-9	Chile	Filial	Traspaso cta. cte. mercantil	US\$	(45)	-
30-01-2020	Global Mining (Chile) Ltda.	Soc. de Inv. Pampa Calichera S.A.	96.511.530-7	Chile	Matriz	Traspaso cta. cte. mercantil	US\$	45	-
25-02-2020	Soc. de Inv. Pampa Calichera S.A.	Norte Grande S.A.	96.529.340-K	Chile	Matriz de la matriz	Pago arriendo de oficinas	US\$	(2)	(2)
27-02-2020	Soc. de Inv. Pampa Calichera S.A.	Norte Grande S.A.	96.529.340-K	Chile	Matriz de la matriz	Pago servicios administrativos	UF	(57)	(57)
06-03-2020	Soc. de Inv. Pampa Calichera S.A.	Soc. de Inv. Oro Blanco S.A.	96.532.830-0	Chile	Matriz	Traspaso cta. cte. mercantil	US\$	(300)	-
12-03-2020	Soc. de Inv. Pampa Calichera S.A.	Potasios de Chile S.A.	76.165.311-3	Chile	Matriz común	Traspaso cta. cte. mercantil	US\$	(400)	-
25-03-2020	Soc. de Inv. Pampa Calichera S.A.	Norte Grande S.A.	96.529.340-K	Chile	Matriz de la matriz	Pago arriendo de oficinas	US\$	(2)	(2)
07-04-2020	Soc. de Inv. Pampa Calichera S.A.	Nitratos de Chile S.A.	76.184.068-1	Chile	Matriz común	Traspaso cta. cte. mercantil	US\$	(100)	-
24-04-2020	Soc. de Inv. Pampa Calichera S.A.	Norte Grande S.A.	96.529.340-K	Chile	Matriz de la matriz	Pago arriendo de oficinas	US\$	(2)	(2)
24-04-2020	Soc. de Inv. Pampa Calichera S.A.	Norte Grande S.A.	96.529.340-K	Chile	Matriz de la matriz	Traspaso cta. cte. mercantil	US\$	(150)	-
27-04-2020	Soc. de Inv. Pampa Calichera S.A.	Potasios de Chile S.A.	76.165.311-3	Chile	Matriz común	Traspaso cta. cte. mercantil	US\$	(76)	-
30-04-2020	Soc. de Inv. Pampa Calichera S.A.	Potasios de Chile S.A.	76.165.311-3	Chile	Matriz común	Traspaso cta. cte. mercantil	US\$	(574)	-
30-04-2020	Soc. de Inv. Pampa Calichera S.A.	Global Mining (Chile) Ltda.	96.863.960-9	Chile	Filial	Traspaso cta. cte. mercantil	US\$	(17)	-
30-04-2020	Soc. de Inv. Pampa Calichera S.A.	Global Mining (Chile) Ltda.	96.863.960-9	Chile	Filial	Traspaso cta. cte. mercantil	US\$	(760)	-
30-04-2020	Global Mining (Chile) Ltda.	Soc. de Inv. Pampa Calichera S.A.	96.511.530-7	Chile	Matriz	Traspaso cta. cte. mercantil	US\$	17	-
30-04-2020	Global Mining (Chile) Ltda.	Soc. de Inv. Pampa Calichera S.A.	96.511.530-7	Chile	Matriz	Traspaso cta. cte. mercantil	US\$	760	-
04-05-2020	Soc. de Inv. Pampa Calichera S.A.	Global Mining (Chile) Ltda.	96.863.960-9	Chile	Filial	Traspaso cta. cte. mercantil	US\$	(204)	-
04-05-2020	Global Mining (Chile) Ltda.	Soc. de Inv. Pampa Calichera S.A.	96.511.530-7	Chile	Matriz	Traspaso cta. cte. mercantil	US\$	204	-
07-05-2020	Soc. de Inv. Pampa Calichera S.A.	Global Mining (Chile) Ltda.	96.863.960-9	Chile	Filial	Traspaso cta. cte. mercantil	US\$	2.283	-
07-05-2020	Global Mining (Chile) Ltda.	Soc. de Inv. Pampa Calichera S.A.	96.511.530-7	Chile	Matriz	Traspaso cta. cte. mercantil	US\$	(2.283)	-
08-05-2020	Soc. de Inv. Pampa Calichera S.A.	Norte Grande S.A.	96.529.340-K	Chile	Matriz de la matriz	Traspaso cta. cte. mercantil	US\$	(200)	-

## Transacciones significativas con entidades relacionadas (continuación)

Fecha	Sociedad	Relacionada	RUT	País de Origen	Naturaleza de la Relación	Descripción de la Transacción	Moneda	Al 31 de diciembre de 2020	
								Monto MUS\$	Efecto Resultado MUS\$
08-05-2020	Soc. de Inv. Pampa Calichera S.A.	Soc. de Inv. Oro Blanco S.A.	96.532.830-0	Chile	Matriz	Traspaso cta. cte. mercantil	US\$	(150)	-
27-05-2020	Soc. de Inv. Pampa Calichera S.A.	Norte Grande S.A.	96.529.340-K	Chile	Matriz de la matriz	Pago arriendo de oficinas	US\$	(2)	(2)
11-06-2020	Soc. de Inv. Pampa Calichera S.A.	Global Mining (Chile) Ltda.	96.863.960-9	Chile	Filial	Traspaso cta. cte. mercantil	US\$	1.592	-
11-06-2020	Global Mining (Chile) Ltda.	Soc. de Inv. Pampa Calichera S.A.	96.511.530-7	Chile	Matriz	Traspaso cta. cte. mercantil	US\$	(1.592)	-
23-06-2020	Soc. de Inv. Pampa Calichera S.A.	Norte Grande S.A.	96.529.340-K	Chile	Matriz de la matriz	Pago arriendo de oficinas	US\$	(2)	(2)
30-06-2020	Soc. de Inv. Pampa Calichera S.A.	Potasios de Chile S.A.	76.165.311-3	Chile	Matriz común	Traspaso cta. cte. mercantil	US\$	1.050	-
30-06-2020	Soc. de Inv. Pampa Calichera S.A.	Potasios de Chile S.A.	76.165.311-3	Chile	Matriz común	Traspaso cta. cte. mercantil	US\$	12	12
30-06-2020	Soc. de Inv. Pampa Calichera S.A.	Norte Grande S.A.	96.529.340-K	Chile	Matriz de la matriz	Traspaso cta. cte. mercantil	US\$	500	-
30-06-2020	Soc. de Inv. Pampa Calichera S.A.	Norte Grande S.A.	96.529.340-K	Chile	Matriz de la matriz	Traspaso cta. cte. mercantil	US\$	9	9
29-07-2020	Soc. de Inv. Pampa Calichera S.A.	Norte Grande S.A.	96.529.340-K	Chile	Matriz de la matriz	Pago arriendo de oficinas	US\$	(2)	(2)
29-07-2020	Soc. de Inv. Pampa Calichera S.A.	Global Mining (Chile) Ltda.	96.863.960-9	Chile	Filial	Traspaso cta. cte. mercantil	US\$	(82)	-
29-07-2020	Global Mining (Chile) Ltda.	Soc. de Inv. Pampa Calichera S.A.	96.511.530-7	Chile	Matriz	Traspaso cta. cte. mercantil	US\$	82	-
29-07-2020	Soc. de Inv. Pampa Calichera S.A.	Norte Grande S.A.	96.529.340-K	Chile	Matriz de la matriz	Pago arriendo de oficinas	US\$	(2)	(2)
26-08-2020	Soc. de Inv. Pampa Calichera S.A.	Norte Grande S.A.	96.529.340-K	Chile	Matriz de la matriz	Pago arriendo de oficinas	US\$	(2)	(2)
26-08-2020	Soc. de Inv. Pampa Calichera S.A.	Norte Grande S.A.	96.529.340-K	Chile	Matriz de la matriz	Pago arriendo de oficinas	US\$	(2)	(2)
25-09-2020	Soc. de Inv. Pampa Calichera S.A.	Norte Grande S.A.	96.529.340-K	Chile	Matriz de la matriz	Pago Servicios administrativos	UF	(169)	(169)
25-09-2020	Soc. de Inv. Pampa Calichera S.A.	Norte Grande S.A.	96.529.340-K	Chile	Matriz de la matriz	Pago Servicios administrativos	UF	(57)	(57)
25-09-2020	Soc. de Inv. Pampa Calichera S.A.	Norte Grande S.A.	96.529.340-K	Chile	Matriz de la matriz	Traspaso cta. cte. mercantil	US\$	(22)	-
28-09-2020	Soc. de Inv. Pampa Calichera S.A.	Norte Grande S.A.	96.529.340-K	Chile	Matriz de la matriz	Pago arriendo de oficinas	US\$	(2)	(2)
28-09-2020	Soc. de Inv. Pampa Calichera S.A.	Norte Grande S.A.	96.529.340-K	Chile	Matriz de la matriz	Pago arriendo de oficinas	US\$	(2)	(2)
30-09-2020	Soc. de Inv. Pampa Calichera S.A.	Soc. de Inv. Oro Blanco S.A.	96.532.830-0	Chile	Matriz	Traspaso cta. cte. mercantil	US\$	1.565	-
30-09-2020	Soc. de Inv. Pampa Calichera S.A.	Soc. de Inv. Oro Blanco S.A.	96.532.830-0	Chile	Matriz	Traspaso cta. cte. mercantil	US\$	62	62



## Transacciones significativas con entidades relacionadas (continuación)

Fecha	Sociedad	Relacionada	RUT	País de Origen	Naturaleza de la Relación	Descripción de la Transacción	Moneda	Al 31 de diciembre de 2020	
								Monto MUS\$	Efecto Resultado MUS\$
08-10-2020	Soc. de Inv. Pampa Calichera S.A.	Global Mining (Chile) Ltda.	96.863.960-9	Chile	Filial	Traspaso cta. cte. mercantil	US\$	3.297	-
08-10-2020	Global Mining (Chile) Ltda.	Soc. de Inv. Pampa Calichera S.A.	96.511.530-7	Chile	Matriz	Traspaso cta. cte. mercantil	US\$	(3.297)	-
26-10-2020	Soc. de Inv. Pampa Calichera S.A.	Norte Grande S.A.	96.529.340-K	Chile	Matriz de la matriz	Pago arriendo de oficinas	US\$	(2)	(2)
29-10-2020	Soc. de Inv. Pampa Calichera S.A.	Norte Grande S.A.	96.529.340-K	Chile	Matriz de la matriz	Pago Servicios administrativos	UF	(155)	(155)
26-11-2020	Soc. de Inv. Pampa Calichera S.A.	Norte Grande S.A.	96.529.340-K	Chile	Matriz de la matriz	Traspaso cta. cte. mercantil	US\$	(500)	-
30-11-2020	Soc. de Inv. Pampa Calichera S.A.	Norte Grande S.A.	96.529.340-K	Chile	Matriz de la matriz	Pago arriendo de oficinas	US\$	(2)	(2)
18-12-2020	Soc. de Inv. Pampa Calichera S.A.	Calichera Caimán	Soc. Extranjera	Panamá	Filial	Traspaso cta. cte. mercantil	US\$	(3)	-
18-12-2020	Soc. de Inv. Pampa Calichera S.A.	Global Mining Investment Inc. (Caimán)	Soc. Extranjera	Panamá	Filial	Traspaso cta. cte. mercantil	US\$	(3)	-
18-12-2020	Calichera Caimán	Soc. de Inv. Pampa Calichera S.A.	96.511.530-7	Chile	Matriz	Traspaso cta. cte. mercantil	US\$	3	-
18-12-2020	Global Mining Investment Inc. (Caimán)	Soc. de Inv. Pampa Calichera S.A.	96.511.530-7	Chile	Matriz	Traspaso cta. cte. mercantil	US\$	3	-
29-12-2020	Soc. de Inv. Pampa Calichera S.A.	Norte Grande S.A.	96.529.340-K	Chile	Matriz de la matriz	Pago arriendo de oficinas	US\$	(2)	(2)
30-12-2020	Soc. de Inv. Pampa Calichera S.A.	Norte Grande S.A.	96.529.340-K	Chile	Matriz de la matriz	Pago servicios administrativos	UF	22	22
30-12-2020	Soc. de Inv. Pampa Calichera S.A.	Norte Grande S.A.	96.529.340-K	Chile	Matriz de la matriz	Pago servicios administrativos	UF	(65)	(65)

**d) Remuneraciones y beneficios recibidos por el personal clave de la sociedad**

	<b>31-12-2021</b>	<b>31-12-2020</b>
	<b>MUS\$</b>	<b>MUS\$</b>
Sueldos y finiquitos	2.856	789
Dietas	315	291
<b>Total</b>	<b>3.171</b>	<b>1.080</b>

En los ejercicios informados en estos Estados Financieros Consolidados, no existen saldos pendientes por cobrar y pagar entre la sociedad, sus directores y miembros de la alta administración, distintos a los relativos a remuneraciones y dietas. Tampoco se efectuaron transacciones significativas entre la sociedad, sus Directores y miembros de la alta Administración.

Estados Situación Financiera Clasificado Consolidado Resumido

ACTIVOS	Al 31 de diciembre de	Al 31 de diciembre de
	2021 MUS\$	2020 MUS\$
<b>Activos corrientes</b>		
Efectivo y equivalentes al efectivo	1.515.051	509.102
Otros activos financieros corrientes	919.049	348.069
Deudores comerciales y otras cuentas por cobrar corrientes	654.073	365.206
Inventarios corrientes	1.183.776	1.093.028
Otros activos corrientes	314.146	253.853
<b>Total activos corrientes</b>	<b>4.586.095</b>	<b>2.569.258</b>
<b>Activos no corrientes</b>		
Activos intangibles distintos de la plusvalía	179.658	178.407
Propiedades, plantas y equipos	2.012.225	1.737.319
Otros activos no corrientes	266.319	333.479
<b>Total de activos no corrientes</b>	<b>2.458.202</b>	<b>2.249.205</b>
<b>Total de activos</b>	<b>7.044.297</b>	<b>4.818.463</b>

PASIVOS Y PATRIMONIO	Al 31 de diciembre de	Al 31 de diciembre de
	2021 MUS\$	2020 MUS\$
<b>Pasivos corrientes</b>		
Otros pasivos financieros corrientes	51.305	68.955
Cuentas por pagar comerciales y otras cuentas por pagar corrientes	279.650	203.933
Otros pasivos corrientes	660.754	202.994
<b>Total pasivos corrientes</b>	<b>991.709</b>	<b>475.882</b>
<b>Pasivos no corrientes</b>		
Otros pasivos financieros no corrientes	2.587.732	1.899.513
Otros pasivos no corrientes	248.885	280.490
<b>Total pasivos no corrientes</b>	<b>2.836.617</b>	<b>2.180.003</b>
<b>Patrimonio</b>		
Capital emitido	1.577.643	477.386
Ganancias (pérdidas) acumuladas	1.648.032	1.638.267
Otras reservas	(44.155)	7.432
<b>Patrimonio atribuible a los propietarios de la controladora</b>	<b>3.181.520</b>	<b>2.123.085</b>
Participaciones no controladoras	34.451	39.493
<b>Total patrimonio</b>	<b>3.215.971</b>	<b>2.162.578</b>
<b>Total patrimonio y pasivos</b>	<b>7.044.297</b>	<b>4.818.463</b>

## Estado Consolidado de Resultado Integrales por Función Resumido

Por función	Por el período de enero a diciembre del año	
	2021	2020
	MUS\$	MUS\$
Ingresos de actividades ordinarias	2.862.315	1.817.191
Costos de ventas	(1.772.208)	(1.334.321)
<b>Ganancia bruta</b>	<b>1.090.107</b>	<b>482.870</b>
Gastos de administración	(118.893)	(107.017)
Otros	(43.926)	(73.348)
<b>Ganancias (pérdidas) de actividades operacionales</b>	<b>927.288</b>	<b>302.505</b>
Costos financieros netos	(84.626)	(82.199)
Otros	(1.441)	18.232
Gasto por impuestos a las ganancias, operaciones continuadas	(249.016)	(70.179)
<b>Ganancia (pérdida)</b>	<b>592.205</b>	<b>168.359</b>
<b>Ganancia (pérdida), atribuible a:</b>		
<b>Otro resultado integral</b>	(37.993)	19.266
<b>Resultado integral total</b>	<b>554.212</b>	<b>187.625</b>
<b>Resultado integral atribuible a</b>		
Resultado integral atribuible a los propietarios de la controladora	546.846	183.941
Resultado integral atribuible a participaciones no controladoras	7.366	3.684
<b>Resultado integral total</b>	<b>554.212</b>	<b>187.625</b>

## Estado de Flujos de Efectivos Consolidados Resumidos

	Por el período de enero a diciembre del año	
	2021	2020
	MUS\$	MUS\$
Flujos de efectivo netos procedentes de (utilizados en) actividades de operación	822.520	182.234
Flujos de efectivo netos procedentes de (utilizados en) actividades de inversión	(1.006.943)	(167.091)
Flujos de efectivo netos procedentes de (utilizados en) actividades de financiación	1.206.485	(94.132)
Efectos de la variación en la tasa de cambio sobre el efectivo y equivalentes al efectivo	(16.113)	(439)
Efectivo y equivalente al efectivo al principio del período	509.102	588.530
<b>Efectivo y equivalente al efectivo al final del período</b>	<b>1.515.051</b>	<b>509.102</b>

## a) Estado de Cambios en el Patrimonio Neto

	Capital emitido	Reservas por diferencia de cambio	Reservas de cobertura	Reserva de ganancias y pérdidas sobre activos financieros	Reservas de ganancias y pérdidas por planes de beneficios	Otras reservas varias	Total reservas	Resultados acumulados	Patrimonio atribuible a los propietarios de la controladora	Participaciones no controladoras	Total Patrimonio
	MUS\$	MUS\$	MUS\$	MUS\$	MUS\$	MUS\$	MUS\$	MUS\$	MUS\$	MUS\$	MUS\$
<b>Saldo al 1 de enero 2021</b>	477.386	(11.569)	4.491	6.872	(8.680)	16.318	7.432	1.638.267	<b>2.123.085</b>	39.493	<b>2.162.578</b>
Ganancia neta	-	-	-	-	-	-	-	585.454	<b>585.454</b>	6.751	<b>592.205</b>
Otro resultado integral	-	3.656	(38.516)	(8.254)	4.506	-	(38.608)	-	<b>(38.608)</b>	615	<b>(37.993)</b>
<b>Resultado integral</b>	-	<b>3.656</b>	<b>(38.516)</b>	<b>(8.254)</b>	<b>4.506</b>	-	<b>(38.608)</b>	<b>585.454</b>	<b>546.846</b>	<b>7.366</b>	<b>554.212</b>
Venta de instrumentos de patrimonio reconocidos en otro resultado integral de forma irrevocable	-	-	-	(9.764)	-	-	(9.764)	9.764	-	-	-
Dividendos	-	-	-	-	-	-	-	(585.453)	<b>(585.453)</b>	(12.408)	<b>(597.861)</b>
Aumentos de capital	1.100.257	-	-	-	-	-	-	-	<b>1.100.257</b>	-	<b>1.100.257</b>
Otras disminuciones en patrimonio	-	-	-	-	-	(3.215)	(3.215)	-	<b>(3.215)</b>	-	<b>(3.215)</b>
<b>Total cambios en el patrimonio</b>	<b>1.100.257</b>	<b>3.656</b>	<b>(38.516)</b>	<b>(18.018)</b>	<b>4.506</b>	<b>(3.215)</b>	<b>(51.587)</b>	<b>9.765</b>	<b>1.058.435</b>	<b>(5.042)</b>	<b>1.053.393</b>
<b>Saldo al 31 de diciembre de 2021</b>	<b>1.577.643</b>	<b>(7.913)</b>	<b>(34.025)</b>	<b>(11.146)</b>	<b>(4.174)</b>	<b>13.103</b>	<b>(44.155)</b>	<b>1.648.032</b>	<b>3.181.520</b>	<b>34.451</b>	<b>3.215.971</b>

	Capital emitido	Reservas por diferencia de cambio	Reservas de cobertura	Reserva de ganancias y pérdidas sobre activos financieros	Reservas de ganancias y pérdidas por planes de beneficios definidos	Otras reservas varias	Total reservas	Resultados acumulados	Patrimonio atribuible a los propietarios de la controladora	Participaciones no controladoras	Total Patrimonio
	MUS\$	MUS\$	MUS\$	MUS\$	MUS\$	MUS\$	MUS\$	MUS\$	MUS\$	MUS\$	MUS\$
<b>Saldo al 1 de enero 2020</b>	477.386	(25.745)	7.196	(270)	(9.490)	14.086	(14.223)	1.623.104	<b>2.086.267</b>	48.205	<b>2.134.472</b>
Ganancia neta	-	-	-	-	-	-	-	164.518	<b>164.518</b>	3.841	<b>168.359</b>
Otro resultado integral	-	14.176	(2.705)	7.142	810	-	19.423	-	<b>19.423</b>	(157)	<b>19.266</b>
<b>Resultado integral</b>	-	<b>14.176</b>	<b>(2.705)</b>	<b>7.142</b>	<b>810</b>	-	<b>19.423</b>	<b>164.518</b>	<b>183.941</b>	<b>3.684</b>	<b>187.625</b>
Dividendos	-	-	-	-	-	-	-	(149.355)	<b>(149.355)</b>	(10.118)	<b>(159.473)</b>
Otros incrementos (disminuciones) en patrimonio	-	-	-	-	-	2.232	2.232	-	<b>2.232</b>	(2.278)	<b>(46)</b>
<b>Total cambios en el patrimonio</b>	-	<b>14.176</b>	<b>(2.705)</b>	<b>7.142</b>	<b>810</b>	<b>2.232</b>	<b>21.655</b>	<b>15.163</b>	<b>36.818</b>	<b>(8.712)</b>	<b>28.106</b>
<b>Saldo al 31 de diciembre de 2020</b>	<b>477.386</b>	<b>(11.569)</b>	<b>4.491</b>	<b>6.872</b>	<b>(8.680)</b>	<b>16.318</b>	<b>7.432</b>	<b>1.638.267</b>	<b>2.123.085</b>	<b>39.493</b>	<b>2.162.578</b>

## b) Detalle de identificación de vínculo entre la sociedad y partes relacionadas

Al 31 de diciembre de 2021 y 2020, el detalle de las entidades que son partes relacionadas con el Grupo SQM son las siguientes:

Rut	Nombre	País de origen	Moneda Funcional	Naturaleza
Extranjero	Nitratos Naturais Do Chile Ltda.	Brasil	Dólar	Subsidiaria
Extranjero	SQM North America Corp.	USA	Dólar	Subsidiaria
Extranjero	SQM Europe N.V.	Bélgica	Dólar	Subsidiaria
Extranjero	Soquimich European Holding B.V.	Holanda	Dólar	Subsidiaria
Extranjero	SQM Corporation N.V.	Curacao	Dólar	Subsidiaria
Extranjero	SQM Comercial De México S.A. de C.V.	México	Dólar	Subsidiaria
Extranjero	North American Trading Company	USA	Dólar	Subsidiaria
Extranjero	Administración y Servicios Santiago S.A. de C.V.	México	Dólar	Subsidiaria
Extranjero	SQM Perú S.A.	Perú	Dólar	Subsidiaria
Extranjero	SQM Ecuador S.A.	Ecuador	Dólar	Subsidiaria
Extranjero	SQM Nitratos México S.A. de C.V.	México	Dólar	Subsidiaria
Extranjero	SQMC Holding Corporation L.L.P.	USA	Dólar	Subsidiaria
Extranjero	SQM Investment Corporation N.V.	Curacao	Dólar	Subsidiaria
Extranjero	SQM Brasil Limitada	Brasil	Dólar	Subsidiaria
Extranjero	SQM France S.A.	Francia	Dólar	Subsidiaria
Extranjero	SQM Japan Co. Ltd.	Japón	Dólar	Subsidiaria
Extranjero	Royal Seed Trading Corporation A.V.V.	Aruba	Dólar	Subsidiaria
Extranjero	SQM Oceania Pty Limited	Australia	Dólar	Subsidiaria
Extranjero	Rs Agro-Chemical Trading Corporation A.V.V.	Aruba	Dólar	Subsidiaria
Extranjero	SQM Indonesia S.A.	Indonesia	Dólar	Subsidiaria
Extranjero	SQM Virginia L.L.C.	USA	Dólar	Subsidiaria
Extranjero	Comercial Caimán Internacional S.A.	Panamá	Dólar	Subsidiaria
Extranjero	SQM África Pty. Ltd.	Sudáfrica	Dólar	Subsidiaria
Extranjero	SQM Colombia SAS	Colombia	Dólar	Subsidiaria
Extranjero	SQM Internacional N.V.	Bélgica	Dólar	Subsidiaria
Extranjero	SQM (Shanghai) Chemicals Co. Ltd.	China	Dólar	Subsidiaria
Extranjero	SQM Lithium Specialties LLC	USA	Dólar	Subsidiaria
Extranjero	SQM Iberian S.A.	España	Dólar	Subsidiaria
Extranjero	SQM Beijing Commercial Co. Ltd.	China	Dólar	Subsidiaria
Extranjero	SQM Thailand Limited	Tailandia	Dólar	Subsidiaria
Extranjero	SQM Australia PTY	Australia	Dólar	Subsidiaria
Extranjero	SQM Holland B.V.	Holanda	Dólar	Subsidiaria
Extranjero	SQM Korea LLC	Corea	Dólar	Subsidiaria
96.801.610-5	Comercial Hydro S.A.	Chile	Dólar	Subsidiaria
96.651.060-9	SQM Potasio S.A.	Chile	Dólar	Subsidiaria
96.592.190-7	SQM Nitratos S.A.	Chile	Dólar	Subsidiaria
96.592.180-K	Ajay SQM Chile S.A.	Chile	Dólar	Subsidiaria
79.947.100-0	SQM Industrial S.A.	Chile	Dólar	Subsidiaria
79.906.120-1	Isapre Norte Grande Ltda.	Chile	Peso	Subsidiaria
79.876.080-7	Almacenes y Depósitos Ltda.	Chile	Peso	Subsidiaria

Rut	Nombre	País de origen	Moneda Funcional	Naturaleza
79.770.780-5	Servicios Integrales de Tránsitos y Transferencias S.A.	Chile	Dólar	Subsidiaria
79.768.170-9	Soquimich Comercial S.A.	Chile	Dólar	Subsidiaria
79.626.800-K	SQM Salar S.A.	Chile	Dólar	Subsidiaria
76.534.490-5	Sociedad Prestadora de Servicios de Salud Cruz del Norte S.A.	Chile	Peso	Subsidiaria
76.425.380-9	Exploraciones Mineras S.A.	Chile	Dólar	Subsidiaria
76.064.419-6	Comercial Agrorama Ltda.	Chile	Peso	Subsidiaria
76.145.229-0	Agrorama S.A.	Chile	Peso	Subsidiaria
76.359.919-1	Orcoma Estudios SPA	Chile	Dólar	Subsidiaria
76.360.575-2	Orcoma SPA	Chile	Dólar	Subsidiaria
76.686.311-9	SQM MaG SpA	Chile	Dólar	Subsidiaria
77.114.779-8	Sociedad Contractual Minera Búfalo	Chile	Dólar	Subsidiaria
Extranjero	Abu Dhabi Fertilizer Industries WWL	Emiratos Árabes	Dirham de los Emiratos Árabes	Asociadas
Extranjero	Ajay North America	USA	Dólar	Asociadas
Extranjero	Ajay Europe SARL	Francia	Euro	Asociadas
Extranjero	Kore Potash PLC	Reino Unido	Dólar	Asociadas
Extranjero	SQM Vitas Fzco.	Emiratos Árabes Unidos	Dirham de los Emiratos Árabes	Negocio Conjunto
Extranjero	Covalent Lithium Pty Ltd.	Australia	Dólar	Negocio Conjunto
Extranjero	Pavoni & C, SPA	Italia	Euro	Negocio Conjunto
96.511.530-7	Sociedad de Inversiones Pampa Calichera	Chile	Dólar	Otras partes relacionadas
96.529.340-K	Norte Grande S.A.	Chile	Peso	Otras partes relacionadas
79.049.778-9	Callegari Agrícola S.A.	Chile	Peso	Otras partes relacionadas
Extranjero	SQM Vitas Brasil Agroindustria (1)	Brasil	Real Brasileño	Otras partes relacionadas
Extranjero	SQM Vitas Perú S.A.C. (1)	Perú	Dólar	Otras partes relacionadas
Extranjero	Abu Dhabi Fertilizer Industries WWL (2)	Omán	Dirham de los Emiratos Árabes	Otras partes relacionadas
Extranjero	International Technical and Trading Agencies CO WLL (2)	Jordania	Dirham de los Emiratos Árabes	Otras partes relacionadas

- (1) Estas sociedades son subsidiarias del negocio conjunto SQM Vitas Fzco.
- (2) Estas sociedades son subsidiarias de la asociada Abu Dhabi Fertilizer Industries WWL Ltda. y por lo tanto la absorbe y se hace cargo de todos sus activos y pasivos.

La siguiente entidad fue considerada parte relacionada al 31 de diciembre de 2020: Sichuan SQM Migao Chemical Fertilizers Co Ltd.

**c) Estas otras partes relacionadas, corresponden a sociedades contractuales mineras**

Rut	Nombre	País de origen	Moneda Funcional	Naturaleza
N/A	Ara Dos Primera del Salar de Pampa Blanca, Sierra Gorda	Chile	Peso	Otras partes relacionadas
N/A	Ara Tres Primera del Salar de Pampa Blanca, Sierra Gorda	Chile	Peso	Otras partes relacionadas
N/A	Ara Cuatro Primera del Salar de Pampa Blanca, Sierra Gorda	Chile	Peso	Otras partes relacionadas
N/A	Ara Cinco Primera del Salar de Pampa Blanca, Sierra Gorda	Chile	Peso	Otras partes relacionadas



N/A	Curicó Dos Primera del Salar de Pampa Alta, Sierra Gorda	Chile	Peso	Otras partes relacionadas
N/A	Curicó Tres Primera del Sector de Pampa Alta, Sierra Gorda	Chile	Peso	Otras partes relacionadas
N/A	Evelyn Veinticuatro Primera de Sierra Gorda	Chile	Peso	Otras partes relacionadas
N/A	Filomena Tres Primera de Oficina Filomena, Sierra Gorda	Chile	Peso	Otras partes relacionadas
N/A	Filomena Cuatro Primera de Oficina Filomena, Sierra Gorda	Chile	Peso	Otras partes relacionadas
N/A	Francis Cuatro Primera de Pampa Blanca, Sierra Gorda	Chile	Peso	Otras partes relacionadas
N/A	Francis Cuatro Segunda del Salar de Pampa Blanca, Sierra Gorda	Chile	Peso	Otras partes relacionadas
N/A	Francis Cuatro Tercera de Pampa Blanca, Sierra Gorda	Chile	Peso	Otras partes relacionadas
N/A	Francis Cuatro Cuarta de Pampa Blanca, Sierra Gorda	Chile	Peso	Otras partes relacionadas
N/A	Francis Cuatro Quinta de Pampa Blanca, Sierra Gorda	Chile	Peso	Otras partes relacionadas
N/A	Francis Primera del Salar de Pampa Blanca de Sierra Gorda	Chile	Peso	Otras partes relacionadas
N/A	Francis Segunda del Salar de Pampa Blanca de Sierra Gorda	Chile	Peso	Otras partes relacionadas
N/A	Francis Tercera del Salar de Pampa Blanca de Sierra Gorda	Chile	Peso	Otras partes relacionadas
N/A	Ivon Primera de Sierra Gorda	Chile	Peso	Otras partes relacionadas
N/A	Ivon Décima Segunda de Sierra Gorda	Chile	Peso	Otras partes relacionadas
N/A	Ivon Sexta de Sierra Gorda	Chile	Peso	Otras partes relacionadas
N/A	Julia Primera de Sierra Gorda	Chile	Peso	Otras partes relacionadas
N/A	Lorena Trigésimo Quinta de Sierra Gorda	Chile	Peso	Otras partes relacionadas
N/A	Perseverancia Primera de Sierra Gorda	Chile	Peso	Otras partes relacionadas
N/A	Tamara 40 Primera del Sector S.E. OF. Concepción, Sierra Gorda	Chile	Peso	Otras partes relacionadas
N/A	Tamara Tercera de Oficina Concepción, Sierra Gorda	Chile	Peso	Otras partes relacionadas
N/A	Tamara 40 Segunda del Sector S.E. OF Concepción, Sierra Gorda	Chile	Peso	Otras partes relacionadas

**d) Las transacciones con clientes y proveedores por las cuales se identificó una relación con personal clave de la Sociedad se mencionan a continuación**

Rut	Nombre	País de origen	Naturaleza
76.389.727-3	Sociedad Periodística El Libero	Chile	Otras partes relacionadas
90.193.000-7	El Mercurio S.A.P.	Chile	Otras partes relacionadas
92.580.000-7	Empresa Nacional de Telecomunicaciones S.A.	Chile	Otras partes relacionadas
96.806.980-2	Entel PCS Telecomunicaciones S.A.	Chile	Otras partes relacionadas
97.004.000-5	Banco de Chile	Chile	Otras partes relacionadas
99.012.000-5	Compañía de Seguros de Vida Consorcio Nacional	Chile	Otras partes relacionadas
10.581.580-8	Gonzalo Guerrero Yamamoto	Chile	Otras partes relacionadas
71.644.300-0	Universidad del Desarrollo	Chile	Otras partes relacionadas
96.529.340-K	Norte Grande S.A.	Chile	Otras partes relacionadas

#### e) Detalle de partes relacionadas y transacciones con partes relacionadas

Las operaciones entre la Sociedad, sus asociadas, negocios conjuntos y otras partes relacionadas forman parte de operaciones habituales. Las condiciones de éstas son las normales vigentes para este tipo de operaciones, en cuanto a plazos y precios de mercado se refiere. Las condiciones de vencimiento para cada caso varían en virtud de la transacción que las generó.

A continuación, se detallan las transacciones significativas con partes relacionadas por los períodos terminados al 31 de diciembre de 2021 y 2020:

Rut	Nombre	Naturaleza	País de origen	Transacción	Al 31 de diciembre de 2021	Al 31 de diciembre de 2020
					MUS\$	MUS\$
Extranjero	Doktor Tarsa Tarim Sanayi AS	Asociadas	Turquía	Venta de productos	-	1.053
Extranjero	Ajay Europe S.A.R.L.	Asociadas	Francia	Venta de productos	39.760	23.162
Extranjero	Ajay Europe S.A.R.L.	Asociadas	Francia	Dividendos	992	1.197
Extranjero	Ajay North America LL.C.	Asociadas	USA	Venta de productos	27.763	20.259
Extranjero	Ajay North America LL.C.	Asociadas	USA	Dividendos	1.233	1.967
Extranjero	Abu Dhabi Fertilizer Industries WWL	Asociadas	Emiratos Árabes	Dividendos	9.438	-
Extranjero	SQM Vitas Brasil Agroindustria	Otras partes relacionadas	Brasil	Venta de productos	79.086	41.341
Extranjero	SQM Vitas Perú S.A.C.	Otras partes relacionadas	Perú	Venta de productos	17.016	17.723
Extranjero	Coromandel SQM India	Negocio Conjunto	India	Venta de productos	2.060	1.510
Extranjero	SQM Star Qingdao Corp Nutrition Co., Ltd.	Negocio Conjunto	China	Dividendos	-	2.223
Extranjero	Terra Tarsa Ukraine LLC	Otras partes relacionadas	Ucrania	Venta de productos	-	737
Extranjero	Pavoni & CPA	Negocio Conjunto	Italia	Venta de productos	961	1.125
Chile	Banco de Chile	Otras partes relacionadas	Chile	Proveedor de servicios	(20.904)	-
Chile	Norte Grande S.A.	Otras partes relacionadas	Chile	Cliente	146	-
Chile	El Mercurio S.A.P.	Otras partes relacionadas	Chile	Proveedor de servicios	(131)	-
Chile	Compañía de Seguros de Vida Consorcio Nacional	Otras partes relacionadas	Chile	Proveedor de servicios	(134)	-
Chile	Entel PCS Telecomunicaciones S.A.	Otras partes relacionadas	Chile	Proveedor de servicios	(157)	-
Chile	Empresa Nacional de Telecomunicaciones	Otras partes relacionadas	Chile	Proveedor de servicios	(2.393)	-

**f) Cuentas por cobrar con partes relacionadas, corrientes**

Rut	Nombre	Naturaleza	País de origen	Moneda	Al 31 de diciembre de 2021	Al 31 de diciembre de 2020
					MUS\$	MUS\$
Extranjero	Ajay Europe S.A.R.L.	Asociadas	Francia	Euro	7.567	4.625
Extranjero	Ajay North America LL.C.	Asociadas	Estados Unidos de Norteamérica	Dólar	3.350	2.956
Extranjero	Abu Dhabi Fertilizer Industries WWL	Asociadas	Emiratos Árabes	Dirham de los Emiratos Árabes	2.477	595
96.511.530-7	Soc. de Inversiones Pampa Calichera	Otras partes relacionadas	Chile	Dólar	5	6
Extranjero	SQM Vitas Brasil Agroindustria	Otras partes relacionadas	Brasil	Dólar	55.119	24.335
Extranjero	SQM Vitas Perú S.A.C.	Otras partes relacionadas	Perú	Dólar	14.684	24.205
Extranjero	SQM Vitas Fzco.	Negocio Conjunto	Emiratos Árabes	Dirham de los Emiratos Árabes	232	236
Extranjero	Pavoni & C. SpA	Negocio Conjunto	Italia	Euro	804	1.095
Extranjero	Covalent Lithium Pty Ltd	Negocio Conjunto	Australia	Dólar Australiano	1.914	84
Extranjero	Sichuan SQM Migao Chemical Fertilizers Co Ltd.	Negocio Conjunto	China	Dólar	-	4.464
<b>Total</b>					<b>86.152</b>	<b>62.601</b>

Al 31 de diciembre de 2021 y 2020 las cuentas por cobrar están netas de provisión por MUS\$ 717 y MUS\$ 7.545. Al 31 de diciembre de 2020, el saldo más significativo corresponde a la presentación neta de provisión de las cuentas por cobrar de Sichuan SQM Migao Fertilizer Co Ltd. por MUS\$ 6.502.

**g) Cuentas por pagar con partes relacionadas, corrientes:**

Rut	Nombre	Naturaleza	País de origen	Moneda	Al 31 de diciembre de 2021	Al 31 de diciembre de 2020
					MUS\$	MUS\$
Extranjero	Ajay Europe S.A.R.L.	Asociadas	Francia	Euro	-	50
Extranjero	Ajay North America LL.C.	Asociadas	Estados Unidos de Norteamérica	Dólar	-	232
Extranjero	Covalent Lithium Pty Ltd.	Negocio Conjunto	Australia	Dólar Australiano	-	324
<b>Total</b>					<b>-</b>	<b>606</b>

## **h) Directorio, alta administración y personal clave de la gerencia**

### **Remuneración del Directorio y de la alta gerencia**

#### **(a) Directorio**

La sociedad es administrada por su Directorio, el cual está compuesto por 8 directores, los que son elegidos por un período de 3 años. El Directorio fue elegido durante la junta ordinaria de accionistas celebrada el día 25 de abril del año 2019, de los cuales, 2 fueron elegidos como directores independientes.

Al 31 de diciembre de 2021, la sociedad contaba con la siguiente integración de sus comités:

- Comité de Directores: integrado por Georges de Bourguignon, Laurence Golborne Riveros y Alberto Salas Muñoz, este comité cumple las funciones que da cuenta el artículo 50 bis de la Ley de Sociedades Anónimas. Este comité hace las veces del comité de auditoría de conformidad a la ley Sarbanes Oxley de los Estados Unidos.
- Comité de Salud, Seguridad y Medio Ambiente de la Sociedad: integrado por Gonzalo Guerrero Yamamoto, Patricio Contesse Fica y Ashley Ozols<sup>1</sup>.
- Comité de Gobierno Corporativo: Integrado por Hernán Büchi Buc, Patricio Contesse Fica y Francisco Ugarte Larraín.

En los períodos cubiertos por estos estados financieros, no existen saldos pendientes por cobrar y pagar entre la sociedad, sus directores y miembros de la alta gerencia, distintos a los montos relacionados a remuneraciones, dietas y participación de utilidades. Salvo por un contrato de consultoría entre la sociedad y el director Gonzalo Guerrero, transacción identificada en la Nota 12, no se efectuaron otras transacciones entre la sociedad, sus directores y miembros de la alta gerencia.

#### **(b) Remuneración del Directorio**

La remuneración del Directorio es distinta según el período del año que se trate. Así, del 22 de abril de 2020 al 23 de abril de 2021, ("Período 2020"), la remuneración del Directorio fue determinada por la junta ordinaria de accionista celebrada el día 22 de abril del año 2020, mientras que para el período posterior ("Período 2021"), la remuneración del Directorio fue determinada por la junta ordinaria de accionista celebrada el día 23 de abril del año 2021. Para cada uno de dichos períodos, la remuneración del Directorio es la siguiente:

##### **Período 2020**

- (i) Una cantidad fija, bruta y mensual de UF 800 en favor del Presidente, de UF 700 en favor del vicepresidente del Directorio y de UF 600 en favor de cada uno de los restantes 6 directores, e independientemente de la cantidad de sesiones de Directorio que se efectúen o no durante el mes respectivo;
- (ii) Una cantidad variable y bruta, pagadera en moneda nacional y en favor de cada uno del Presidente y del Vicepresidente de la Sociedad equivalente al 0,09% de la utilidad líquida total que la sociedad obtenga durante el ejercicio comercial del año 2020 para cada uno;
- (iii) Una cantidad variable y bruta pagadera en moneda nacional y en favor de cada uno de los directores de la Sociedad, excluidos el Presidente y el Vicepresidente del Directorio, equivalente al 0,045% de la utilidad líquida total que la sociedad efectivamente obtenga durante el ejercicio comercial del año 2020.

---

<sup>1</sup> Ashley Ozols se incorporó al Directorio de la Sociedad el día 22 de diciembre de 2021, en reemplazo del Señor Robert Zatta, quien renunció con fecha efectiva el 21 de diciembre de 2021.

### Período 2021

- (i) Una cantidad fija, bruta y mensual de UF 800 en favor del Presidente, de UF 700 en favor del vicepresidente del Directorio y de UF 600 en favor de cada uno de los restantes 6 directores de la sociedad e independiente de la cantidad de sesiones de Directorio que efectúen o no durante el mes respectivo;
- (ii) Una cantidad variable y bruta, pagadera en moneda nacional y en favor del Presidente y del Vicepresidente del Directorio de una cantidad variable y bruta equivalente al 0,12% de la utilidad líquida total que la sociedad efectivamente obtenga durante el ejercicio comercial año 2021 para cada uno;
- (iii) Una cantidad variable y bruta, pagadera en moneda nacional y en favor de cada uno de los directores de la Sociedad excluido el Presidente y el Vicepresidente del Directorio, de una cantidad variable y bruta equivalente al 0,06% de la utilidad líquida total que la sociedad efectivamente obtenga durante el ejercicio comercial del año 2021.

Para ambos períodos, las cantidades fijas y variables indicadas no serán objeto de imputación alguna entre ellas y aquellas expresadas en términos porcentuales se pagarán inmediatamente después de que la respectiva junta ordinaria de accionistas de la Sociedad apruebe el balance, los estados financieros, la memoria, el informe de los inspectores de cuentas y el dictamen de los auditores externos de la sociedad para el ejercicio comercial respectivo. A su vez, las cantidades expresadas en UF serán pagadas en pesos de acuerdo con el valor que la CMF (antes Superintendencia de Bancos e Instituciones Financieras), el Banco Central de Chile u otra institución pertinente que los reemplace determine ha de tener dicha unidad de medida durante el último día del mes calendario que corresponda.

Por lo tanto, las remuneraciones y participación de utilidades pagadas a los miembros del Comité de Directores y a los directores al 31 de diciembre de 2021 ascienden a la cantidad de MUS\$ 3.749 y MUS\$ 4.553 al 31 de diciembre de 2020.

### **(c) Remuneración del Comité de Directores**

La remuneración del Comité de Directores es distinta según el período del año que se trate. Así, para el Período 2020, la remuneración del Comité de Directores fue determinada por la junta ordinaria de accionistas celebrada el día 22 de abril del año 2020, mientras que para el Período 2021, la remuneración del Comité de Directores fue determinada por la junta ordinaria de accionistas celebrada el día 23 de abril del año 2021. Para cada uno de dichos períodos, la remuneración del Comité de Directores es la siguiente:

### Período 2020

- (i) Una cantidad fija, bruta y mensual de UF 200 en favor de cada uno de los 3 directores que formaron parte del Comité de Directores e independientemente de la cantidad de sesiones de Comité de Directores que se efectuaron o no durante el mes respectivo.
- (ii) Una cantidad variable y bruta, pagadera en moneda nacional y en favor de cada uno de dichos 3 directores de una cantidad variable y bruta equivalente al 0,015% de la utilidad líquida total que la sociedad obtenga efectivamente durante el ejercicio comercial del año 2020.

### **Período 2021**

- (i) Una cantidad fija, bruta y mensual de UF 200 en favor de cada uno de los 3 directores que formaron parte del Comité de Directores e independientemente de la cantidad de sesiones de Comité de Directores que se efectuaron o no durante el mes respectivo.
- (ii) Una cantidad variable y bruta, pagadera en moneda nacional y en favor de cada uno de dichos 3 directores de una cantidad variable y bruta equivalente al 0,02% de la utilidad líquida total que la sociedad obtenga efectivamente durante el ejercicio comercial del año 2021.

Para ambos períodos, las cantidades fijas y variables indicadas no serán objeto de imputación alguna entre ellas y aquellas expresadas en términos porcentuales se pagarán inmediatamente después de que la respectiva junta ordinaria de accionistas de la sociedad apruebe el balance, los estados financieros, la memoria, el informe de los inspectores de cuentas y el dictamen de los auditores externos de la sociedad para el ejercicio comercial respectivo. A su vez, las cantidades expresadas en UF serán pagadas en pesos de acuerdo al valor que la CMF (antes Superintendencia de Bancos e Instituciones Financieras), el Banco Central de Chile u otra institución pertinente que los reemplace determine ha de tener dicha unidad de medida durante el último día del mes calendario que corresponda.

#### **(d) Comité de Salud, Seguridad y Medio Ambiente**

La remuneración de este comité para el Período 2020, estuvo compuesta por el pago de una cantidad fija, bruta y mensual de UF 100 a cada uno de los 3 directores que forman parte de dicho comité e independiente de la cantidad de sesiones de dicho comité efectúe. Para el Período 2021, dicha remuneración se mantiene sin cambios.

#### **(e) Comité de Gobierno Corporativo**

La remuneración de este comité para el Período 2020, estuvo compuesta por el pago de una cantidad fija, bruta y mensual de UF 100 a cada uno de los 3 directores que forman parte de dichos comités e independiente de la cantidad de sesiones de dicho comité efectúe. Para el Período 2021 dicha remuneración se mantiene sin cambios.

#### **(f) Garantías constituidas a favor de los directores**

No existen garantías constituidas a favor de los directores de la sociedad.

#### **(g) Remuneración de la alta gerencia**

- (i) Se incluye remuneración fija mensual y bonos variables según desempeño y otros.
- (ii) La sociedad tiene un plan de bonos anual por cumplimiento de objetivos y nivel de aportación individual a los resultados de la sociedad. Estos incentivos están estructurados en un mínimo y máximo de remuneraciones brutas y que son canceladas una vez al año.
- (iii) Adicionalmente existen bonos de retención para ejecutivos de la sociedad.

#### **(h) Garantías constituidas por la sociedad a favor de la gerencia**

No existen garantías constituidas por la sociedad a favor de la gerencia.

**(i) Pensiones, seguros de vida, permisos remunerados, participación en ganancias, incentivos, prestaciones por incapacidad, distintos a las mencionadas en los puntos anteriores.**

Los administradores y directores de la sociedad no perciben ni han percibido durante el período terminado al 31 de diciembre de 2021 y el ejercicio terminado al 31 de diciembre de 2020 retribución alguna por concepto de pensiones, seguros de vida, permisos remunerados, participación en ganancias, incentivos, prestaciones por incapacidad, distintos a las mencionadas en los puntos anteriores.

**Remuneración al personal clave de la gerencia**

Al 31 de diciembre de 2021 y 2020, el número de ejecutivos que componen el personal clave asciende a 127 y 126, respectivamente.

	Por el período terminado al 31 de diciembre de 2021	Por el período terminado al 31 de diciembre de 2020
	MUS\$	MUS\$
Remuneración al personal clave de la gerencia	31.560	23.770



# DECLARACIÓN DE RESPONSABILIDAD



## Declaración de Responsabilidad

De conformidad con lo dispuesto con la Norma de Carácter General N°30 de la Comisión para el Mercado Financiero, los Directores y Gerente General que suscriben declaran bajo juramento respecto de la veracidad de toda información incorporada en la presente memoria anual.

---

**Rafael Guilisasti Gana**

Presidente Titular  
RUT 6.067.826-K

---

**Patricio Contesse Fica**

Vicepresidente Titular  
RUT 15.315.085-0

---

**Pedro Pablo Bustos Valderrama**

Director Titular  
RUT 7.180.232-9

---

**Andrés Nieme Balanda**

Director Titular  
RUT 15.912.600-5

---

**Ricardo Moreno Moreno**

Director Titular  
RUT 10.373.813-k

---

**Cristián Leay Morán**

Director Titular  
RUT 6.976.430-4

---

**Patricio Phillips Saenz**

Director Titular  
RUT 6.176.190-k

---

**Catalina Silva Vial**

Gerente General  
RUT 10.350.656-5



**Certificado de seguridad y firma digital** Verificado y firmado a través de  conDocs

NITRATOS DE CHILE S.A.

Fecha creación: 07/04/2022 16:29

Este documento es una representación de un documento original en formato electrónico



<b>FIRMANTE</b>	: LEAY MORAN, CRISTIAN
<b>RUT</b>	: 6.976.430-4
<b>EMPRESA</b>	: NITRATOS DE CHILE S.A.
<b>CARGO</b>	: DIRECTOR
<b>FECHA DE FIRMA</b>	: 08/04/2022 HORA : 15:44
<b>NRO. DE FIRMA</b>	: NORTEGRA000000000000002461
<b>CÓDIGO DE SEGURIDAD</b>	: NORTEGRA01000000000000361CD



**Certificado de seguridad y firma digital** Verificado y firmado a través de  conDocs

NITRATOS DE CHILE S.A.

Fecha creación: 07/04/2022 16:29

Este documento es una representación de un documento original en formato electrónico



<b>FIRMANTE</b>	: PHILLIPS SAENZ, PATRICIO
<b>RUT</b>	: 6.176.190-K
<b>EMPRESA</b>	: NITRATOS DE CHILE S.A.
<b>CARGO</b>	: DIRECTOR
<b>FECHA DE FIRMA</b>	: 07/04/2022 HORA : 16:41
<b>NRO. DE FIRMA</b>	: NORTEGRA000000000000002413
<b>CÓDIGO DE SEGURIDAD</b>	: NORTEGRA01000000000000361CD



**Certificado de seguridad y firma digital** Verificado y firmado a través de  conDocs

NITRATOS DE CHILE S.A.

Fecha creación: 07/04/2022 16:29

Este documento es una representación de un documento original en formato electrónico



<b>FIRMANTE</b>	: BUSTOS VALDERRAMA, PEDRO PABLO
<b>RUT</b>	: 7.180.232-9
<b>EMPRESA</b>	: NITRATOS DE CHILE S.A.
<b>CARGO</b>	: DIRECTOR
<b>FECHA DE FIRMA</b>	: 07/04/2022 HORA : 18:53
<b>NRO. DE FIRMA</b>	: NORTEGRA000000000000002424
<b>CÓDIGO DE SEGURIDAD</b>	: NORTEGRA01000000000000361CD



**Certificado de seguridad y firma digital** Verificado y firmado a través de  conDocs

NITRATOS DE CHILE S.A.

Fecha creación: 07/04/2022 16:29

Este documento es una representación de un documento original en formato electrónico



<b>FIRMANTE</b>	: NIEME BALANDA, ANDRES
<b>RUT</b>	: 15.912.600-5
<b>EMPRESA</b>	: NITRATOS DE CHILE S.A.
<b>CARGO</b>	: DIRECTOR
<b>FECHA DE FIRMA</b>	: 07/04/2022 HORA : 18:44
<b>NRO. DE FIRMA</b>	: NORTEGRA000000000000002422
<b>CÓDIGO DE SEGURIDAD</b>	: NORTEGRA01000000000000361CD

	<b>Certificado de seguridad y firma digital</b> Verificado y firmado a través de  conDocs	
	NITRATOS DE CHILE S.A. Fecha creación: 07/04/2022 16:29 Este documento es una representación de un documento original en formato electrónico	
	<b>FIRMANTE</b> : MORENO MORENO, RICARDO ALEJANDRO <b>RUT</b> : 10.373.813-K <b>EMPRESA</b> : NITRATOS DE CHILE S.A. <b>CARGO</b> : DIRECTOR <b>FECHA DE FIRMA</b> : 07/04/2022 <b>HORA</b> : 16:36 <b>NRO. DE FIRMA</b> : NORTEGRA000000000000002408 <b>CÓDIGO DE SEGURIDAD</b> : NORTEGRA01000000000000361CD	

	<b>Certificado de seguridad y firma digital</b> Verificado y firmado a través de  conDocs	
	NITRATOS DE CHILE S.A. Fecha creación: 07/04/2022 16:29 Este documento es una representación de un documento original en formato electrónico	
	<b>FIRMANTE</b> : SILVA VIAL, CATALINA <b>RUT</b> : 10.350.656-5 <b>EMPRESA</b> : NITRATOS DE CHILE S.A. <b>CARGO</b> : GERENTE GENERAL <b>FECHA DE FIRMA</b> : 08/04/2022 <b>HORA</b> : 13:58 <b>NRO. DE FIRMA</b> : NORTEGRA000000000000002459 <b>CÓDIGO DE SEGURIDAD</b> : NORTEGRA01000000000000361CD	

	<b>Certificado de seguridad y firma digital</b> Verificado y firmado a través de  conDocs	
	NITRATOS DE CHILE S.A. Fecha creación: 07/04/2022 16:29 Este documento es una representación de un documento original en formato electrónico	
	<b>FIRMANTE</b> : GUILISASTI GANA, RAFAEL <b>RUT</b> : 6.067.826-K <b>EMPRESA</b> : NITRATOS DE CHILE S.A. <b>CARGO</b> : PRESIDENTE <b>FECHA DE FIRMA</b> : 07/04/2022 <b>HORA</b> : 16:41 <b>NRO. DE FIRMA</b> : NORTEGRA000000000000002412 <b>CÓDIGO DE SEGURIDAD</b> : NORTEGRA01000000000000361CD	

	<b>Certificado de seguridad y firma digital</b> Verificado y firmado a través de  conDocs	
	NITRATOS DE CHILE S.A. Fecha creación: 07/04/2022 16:29 Este documento es una representación de un documento original en formato electrónico	
	<b>FIRMANTE</b> : CONTESSE FICA, PATRICIO <b>RUT</b> : 15.315.085-0 <b>EMPRESA</b> : NITRATOS DE CHILE S.A. <b>CARGO</b> : VICEPRESIDENTE <b>FECHA DE FIRMA</b> : 07/04/2022 <b>HORA</b> : 16:36 <b>NRO. DE FIRMA</b> : NORTEGRA000000000000002409 <b>CÓDIGO DE SEGURIDAD</b> : NORTEGRA01000000000000361CD	